

## 7 복지 / 민간지원

### 7-1. 사회복지비

다음은 우리 곡성군가 2017년도 사회복지분야에 지출한 내역입니다.

(단위 : 백만원, %)

구 분	합계	기초생활 보장 (081)	취약계층 지원 (082)	보육·가족 및 여성 (084)	노인· 청소년 (085)	노동 (086)	보훈 (087)	주택 (088)	사회 복지 일반 (089)
합 계	52,655	6,685	7,534	9,174	28,738	0	381	0	145
국 비	33,918	5,278	4,695	4,524	19,422	0	0	0	0
시·도비	6,715	658	987	2,196	2,858	0	14	0	2
시·군·구비	12,022	749	1,852	2,454	6,458	0	367	0	143

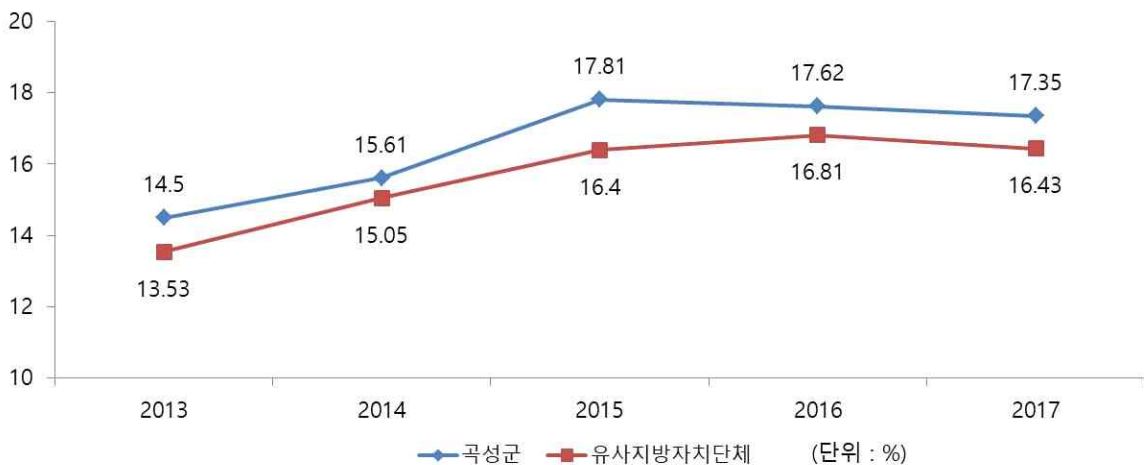
▶ 대상회계 : 일반회계, '17년 결산결과 사회복지 분야·부문별 집행액

#### ❖ 사회복지비 연도별 현황

(단위 : 백만원, 명, %)

구 분	연 도 별				
	2013	2014	2015	2016	2017
세출결산액(A)	249,588	264,017	265,459	268,932	303,405
사회복지분야(B)	36,189	41,220	47,273	47,380	52,655
사회복지분야비율(B/A)	14.5	15.61	17.81	17.62	17.35
인구수(C)	31,009	30,732	30,672	30,400	30,131
주민1인당 사회복지비(B/C)(천원)	1,167	1,341	1,541	1,559	1,748

#### 유사 지방자치단체와 사회복지비 비율 비교



## 7-2. 지방보조금 교부 현황

- 지방보조금이란 지방자치단체가 민간 등이 자율적으로 수행하는 사업에 대해 개인 또는 단체 등에 지원하거나, 시도가 정책상 또는 재정사정상 특히 필요하다고 인정할 때, 시군구, 교육기관 등에 지원하는 경비를 의미합니다.

우리 곡성군의 민간에게 지원되는 지방보조금 교부현황은 다음과 같습니다.

(단위 : 백만원, %)

구 분	세출결산액 (A)	교부액(B)	비율 (B/A)	비 고
계	303,405	33,851	11.16%	
민간경상보조 (307-02)	303,405	7,667	2.53%	
민간단체운영비보조(307-03)		305	0.10%	
민간행사보조 (307-04)		857	0.28%	
사회복지시설보조(307-10)		3,321	1.09%	
사회복지사업보조(307-11)		10,056	3.31%	
민간자본보조 (402-01)		11,644	3.84%	

- ▶ 대상회계 : 일반회계, 교부액 : '17년 결산결과 과목별 총 지출액
- ▶ 공공단체보조(자치단체 자본·경상보조, 예비군육성지원 자본·경상보조, 교육기관에 대한 보조)는 제외

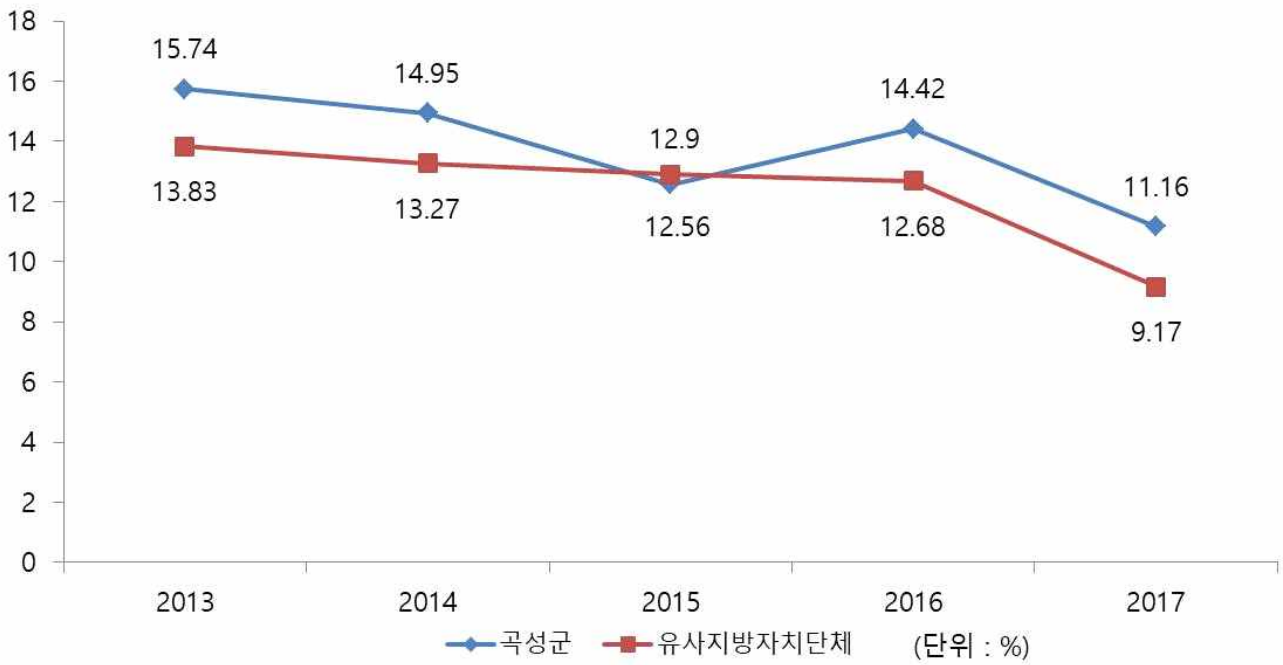
※ 민간경상보조와 민간행사보조에 대한 지원액 등 집행내역은 별지로 작성

### ❖ 지방보조금 교부 연도별 현황

(단위 : 백만원, %)

구 분	연 도 별				
	2013	2014	2015	2016	2017
세출결산액	249,588	264,017	265,459	268,932	303,405
지방보조금(민간)	39,292	39,468	33,347	38,784	33,851
비율	15.74%	14.95%	12.56%	14.42%	11.16%

**지방보조금 비율 유사 지방자치단체와 비교**



◆ 2017년도 지방보조금 집행내역

❖ 민간경상보조(별지작성)

(단위 : 백만원)

보조사업명	보조사업자	보조금 집행액	최종 정산액

❖ 민간행사보조(별지작성)

(단위 : 백만원)

행사명	행사시기 (월)	보조사업자	보조금 집행액	최종 정산액

### 7-3. 지방보조사업 성과평가 결과

- 지방자치단체의 장은 지방보조사업에 대하여 매년 성과평가를 실시하고 특별한 사유가 없으면 그 평가결과를 예산편성에 반영하여야 합니다.

우리 곡성군의 지방보조사업 성과평가 결과는 별지로 작성하였습니다.(별지 3)

### 7-4. 지방보조금으로 취득한 중요재산의 변동현황

- 지방보조사업자는 지방보조금으로 취득한 중요재산에 대해서는 장부를 갖추어 지방자치단체장이 정하는 바에 따라 현재액과 수량의 증감을 기록하고, 해당 지방보조사업 관련 서류를 첨부하여 반기별로 지방자치단체장에게 보고하여야 합니다.

우리 곡성군의 지방보조금으로 취득한 중요재산의 변동현황은 별지로 작성하였습니다.(별지 4)

### 7-5. 지방보조금 교부결정 취소 등 중요 처분내용

- 지방보조사업자는 법령, 교부결정의 내용 또는 지방자치단체장의 처분에 따라 선량한 관리자의 주의로 성실히 지방보조사업을 수행하여야 하며, 해당 지방보조금의 다른 용도에 사용금지 등의 의무를 부담하게 되는데 이를 위반할 경우 지방자치단체에서 교부결정 취소 등의 처분을 하게 됩니다.

우리 곡성군의 지방보조금 교부결정 취소 등 중요 처분내용은 해당사항 없습니다.

### 7-6. 행사·축제경비

- 다음은 우리 곡성군이 2017년 한 해 동안 시에서 주관하여 개최한 행사와 축제의 운영비, 실비보상금 등을 지출한 내역입니다.

(단위 : 백만원, %)

세출결산액 (A)	행사·축제경비 (B)	비율 (B/A)	비 고
303,405	2,470	0.81%	

▶ 대상회계 : 일반회계, '17년 결산결과 과목별 총 지출액

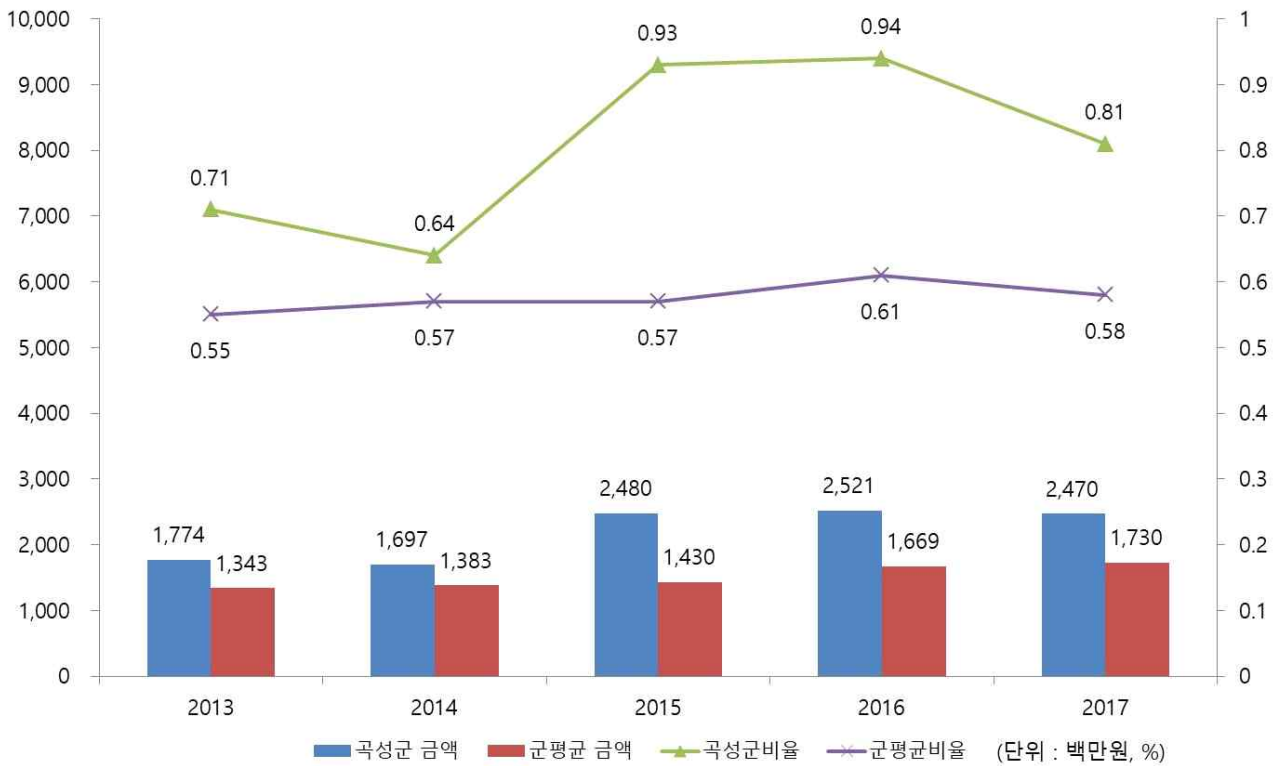
▶ 대상과목 : 행사운영비 (201-03), 행사실비보상금 (301-09), 행사관련시설비 (401-04)

❖ 행사·축제경비 연도별 현황

(단위 : 백만원, %)

구 분	연도별				
	2013	2014	2015	2016	2017
세출결산액	249,588	264,017	265,459	268,932	303,405
행사·축제경비	1,774	1,697	2,480	2,521	2,470
비율	0.71%	0.64%	0.93%	0.94%	0.81%

행사·축제경비 비율 유사 지방자치단체와 비교



☞ 2017년도 곡성군에서 집행한 행사와 축제의 경비는 2,470백만 원으로 전년에 비해 51백만 원 감소하였으며, 세출결산액 대비 비율은 0.81%로 7% 감소하였습니다.