

2 결산규모

2-1. 세입결산(기금포함)

☐ 1년 동안 우리 곡성군에 들어오는 모든 수입을 세입이라 합니다. 2018년도 우리곡성의 세입측면에서 본 결산규모와 내용은 다음과 같습니다.

(단위 : 백만원)

세입 총계	일반회계	공기업 특별회계	기타 특별회계	기금
512,697	459,832	0	24,574	28,291

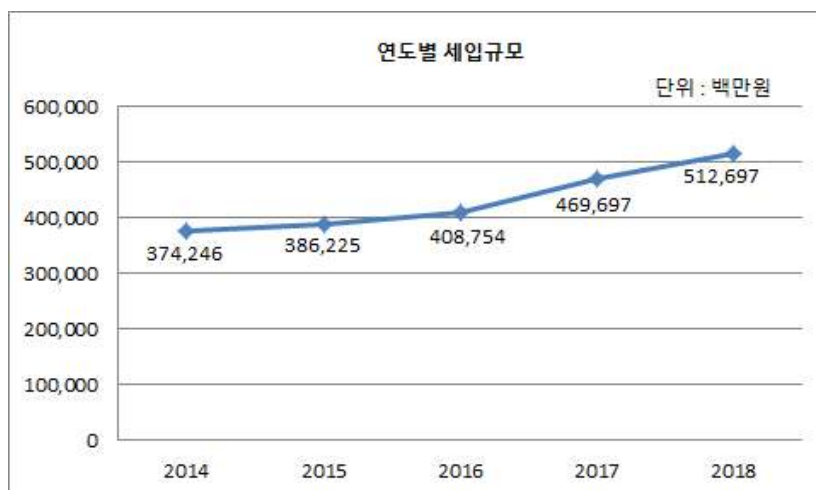
▶ 결산 총계기준

❖ 연도별 세입규모 현황

(단위 : 백만원)

2014	2015	2016	2017	2018
374,246	386,225	408,754	469,697	512,697

▶ 결산 총계기준



☞ 우리 군 세입규모는 최근 5년간 꾸준히 증가했으며, 특히 2018년에는 2017년 대비 9.15% 증가하였습니다.

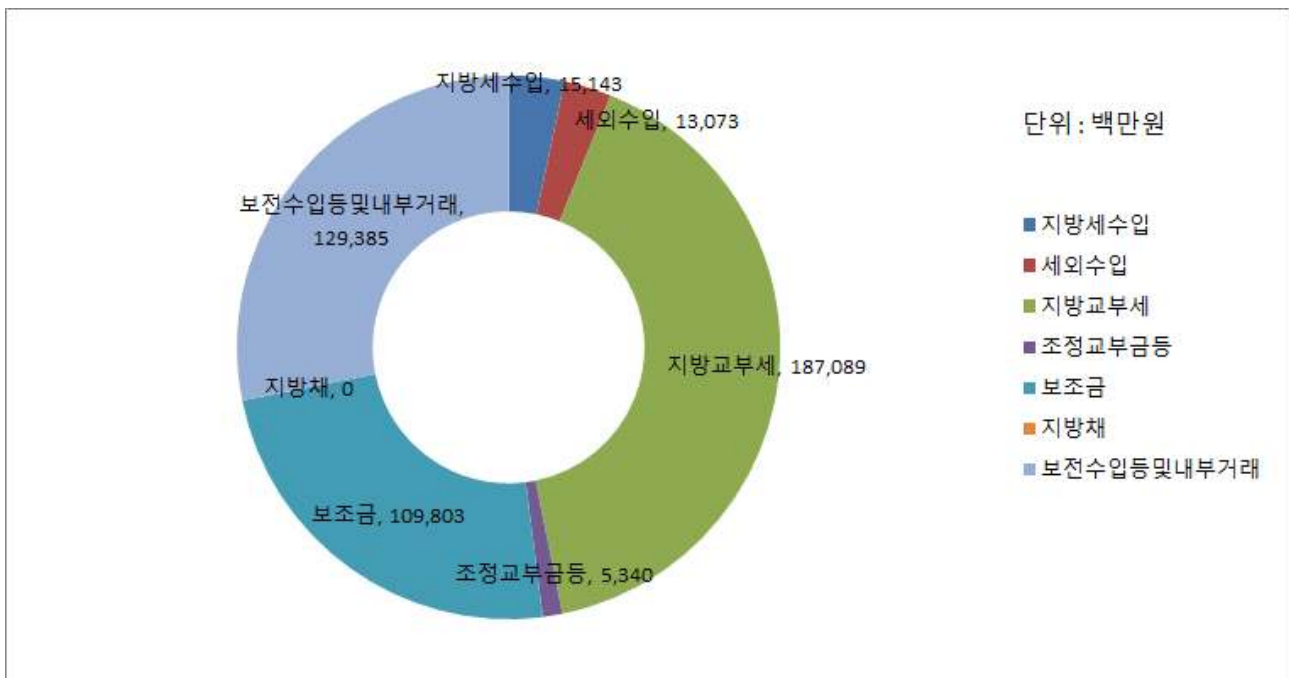
❖ 세입재원별·연도별 현황(일반회계 기준)

(단위 : 백만원, %)

세입재원별	연 도		2014		2015		2016		2017		2018	
	금액	비중	금액	비중	금액	비중	금액	비중	금액	비중	금액	비중
합 계	346,076	100	350,426	100	379,785	100	431,253	100	459,832	100		
지방세	13,234	3.82	15,586	4.45	15,464	4.07	15,481	3.59	15,143	3.29		
세외수입	12,414	3.59	12,360	3.53	15,158	3.99	11,953	2.77	13,073	2.84		
지방교부세	142,686	41.23	133,087	37.98	148,449	39.09	174,364	40.43	187,089	40.69		
조정교부금· 재정보전금	2,847	0.82	3,886	1.11	4,430	1.17	5,152	1.19	5,340	1.16		
보 조 금	93,353	26.97	96,948	27.67	109,958	28.95	110,114	25.53	109,803	23.88		
지 방 채	9,296	2.69	0	0	0	0	0	0	0	0		
보전수입 등 및 내부거래	72,247	20.88	88,559	25.27	86,326	22.73	114,188	26.48	129,385	28.14		

▶ 세입결산 일반회계 기준

세입재원별 현황(2018년, 일반회계)



❖ 연도별 주민 1인당 지방세 부담액 현황(일반회계 기준)

(단위 : 천원, 명)

구 분	2014	2015	2016	2017	2018
지방세 결산액	13,234,088	15,585,687	15,463,703	15,480,882	15,142,994
인구수(명)	30,732	30,672	30,400	30,131	29,624
주민1인당 지방세부담액	431	508	509	514	511

2-2. 세출결산(기금포함)

- 1년 동안 우리 곡성군에서 주민복지, 문화관광 진흥, 지역개발 등을 위해 지출한 세출측면에서 본 결산규모 내역입니다.

(단위 : 백만원)

세출 총계	일반회계	공기업 특별회계	기타 특별회계	기금
364,160	322,564	0	13,342	28,253

- ▶ 결산 총계기준

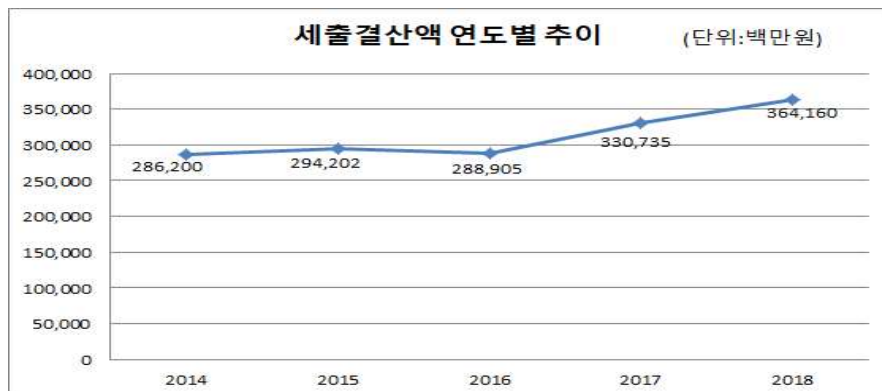
❖ 연도별 세출결산규모 현황

(단위 : 백만원)

2014	2015	2016	2017	2018
286,200	294,202	288,905	330,735	364,160

- ▶ 결산 총계기준

- 우리 곡성군 세출규모는 2014년부터 2015년까지는 2.7% 증가했으나 2016년의 경우 전년에 비해 공공질서 및 안전과 환경보호, 기타 분야에서 감소하여 전년대비 1.8% 감소했습니다. 2018년의 경우 일반공공행정, 공공질서.안전, 산업.중소기업, 수송 및 교통 분야가 다소 감소하였으나 전체규모는 증가하여 2017년 대비 10.1% 증가하였습니다



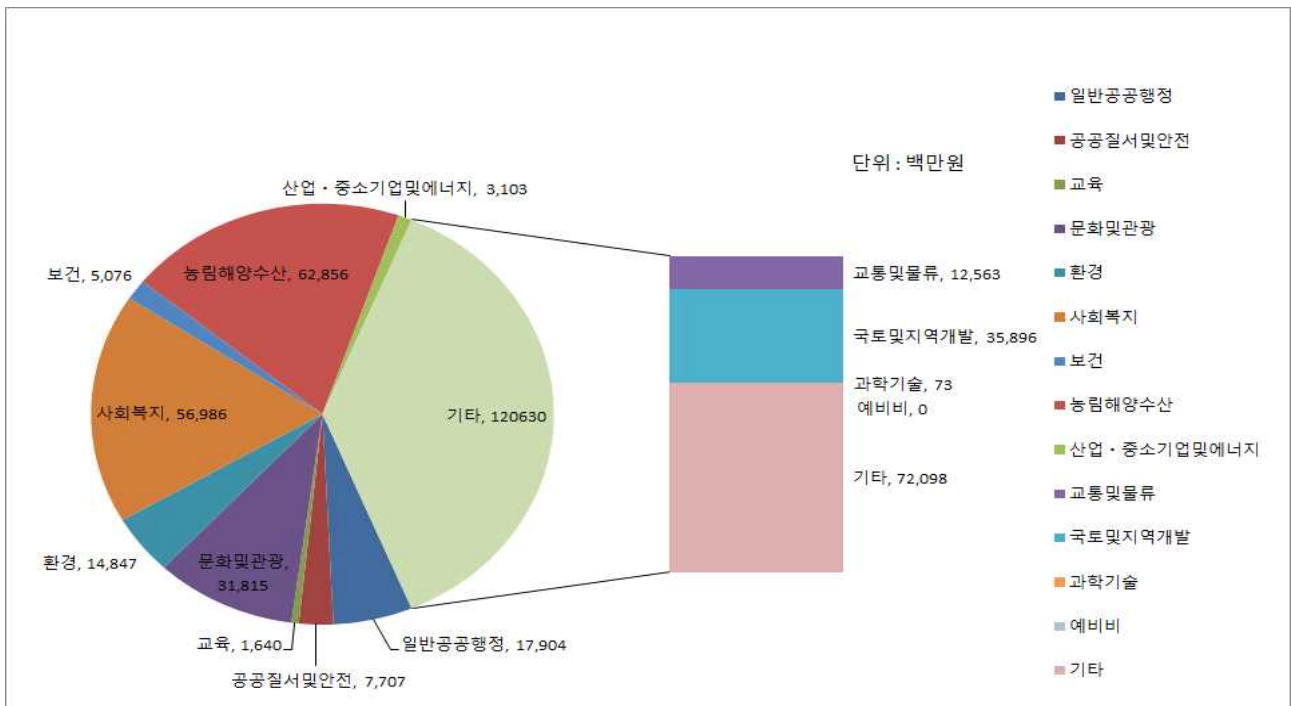
❖ 세출규모 분야별·연도별 현황(일반회계 기준)

(단위 : 백만원, %)

분야별	연도	2014		2015		2016		2017		2018	
		금액	비중	금액	비중	금액	비중	금액	비중	금액	비중
합	계	264,017	100	265,459	100	268,932	100	303,405	100	322,564	100
일반공공행정		15,207	5.76	12,799	4.82	15,582	5.79	19,949	6.58	17,904	5.55
공공질서·안전		7,404	2.80	9,961	3.75	11,778	4.38	11,805	3.89	7,707	2.39
교육		1,365	0.52	1,131	0.43	1,690	0.63	1,483	0.49	1,640	0.51
문화 및 관광		18,559	7.03	18,509	6.97	21,971	8.17	23,703	7.81	31,815	9.86
환경 보호		19,915	7.54	21,005	7.91	14,487	5.39	12,351	4.07	14,847	4.60
사회 복지		41,220	15.61	47,273	17.81	47,380	17.62	52,655	17.35	56,986	17.67
보건		5,240	1.98	4,546	1.17	4,989	1.86	4,860	1.60	5,076	1.57
농림해양수산		57,288	21.70	52,211	19.67	54,272	20.18	60,326	19.88	62,856	19.49
산업·중소기업		3,574	1.35	3,504	1.32	3,467	1.29	3,599	1.19	3,103	0.96
수송 및 교통		8,374	3.17	10,508	3.96	10,912	4.06	13,099	4.32	12,563	3.89
국토·지역개발		24,346	9.22	24,235	9.13	24,664	9.17	32,557	10.73	35,896	11.13
과학기술		41	0.02	79	0.03	81	0.03	86	0.03	73	0.02
예비비		0	0	0	0	0	0	0	0	0	0
기타		61,484	23.29	59,698	22.49	57,659	21.44	66,932	22.06	72,098	22.35

▶ 세출결산 일반회계 기준

분야별 세출규모 (2018년, 일반회계)

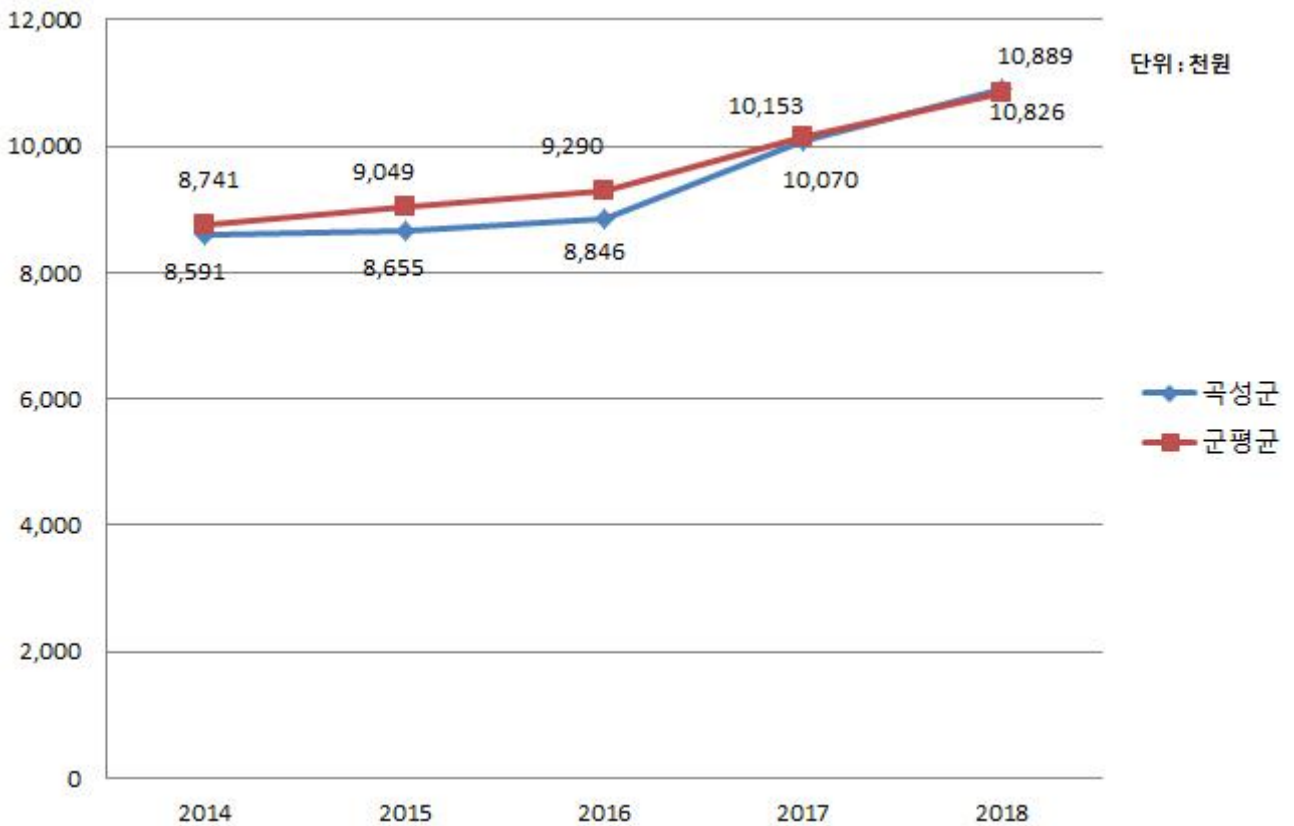


❖ 주민 1인당 세출결산액 연도별현황(일반회계 기준)

(단위 : 천원, 명)

구 분	2014	2015	2016	2017	2018
세출결산액	264,017,308	265,459,155	268,932,443	303,405,265	322,563,823
인구수(명)	30,732	30,672	30,400	30,131	29,624
주민 1인당 세출액	8,591	8,655	8,846	10,070	10,889

유사 지방자치단체와 주민 1인당 세출규모 비교(일반회계)



2-3. 기금운영현황

- 기금이란 예산을 좀 더 탄력적으로 사용하기 위해 예산과는 별도로 조성한 재원으로서, 다음은 우리 곡성군에서 설립·운영하고 있는 기금별로 재원의 변화를 요약한 표입니다.

(단위 : 백만원)

종류별 구분	'17년도 현재액 (A)	증 감 액			'18년도 현재액 (A+B)	일몰 기간
		계 (B=C-D)	조성액 (C)	사용액 (D)		
합 계	10,307	16,403	17,984	1,581	26,710	
곡성군 통합관리기금	21	4,054	4,054	0	4,075	
농축산물 가격안정기금	3022	1,040	1,040	0	4,062	
곡성군 증가기관차 및 마나차 제작구입 기금	800	800	800	0	1,600	
곡성군청사건립기금	0	10,000	10,000	0	10,000	
곡성군장학진흥기금	5,905	142	1,622	1,480	6,046	
곡성군식품진흥기금	36	7	7	6	37	
곡성군재난관리기금	523	366	461	95	890	

- '18년 결산결과 기금결산보고서의 총괄 현황
- 일몰기간 : 조례 등에 의하여 정한 기금을 운용할 수 있는 기간

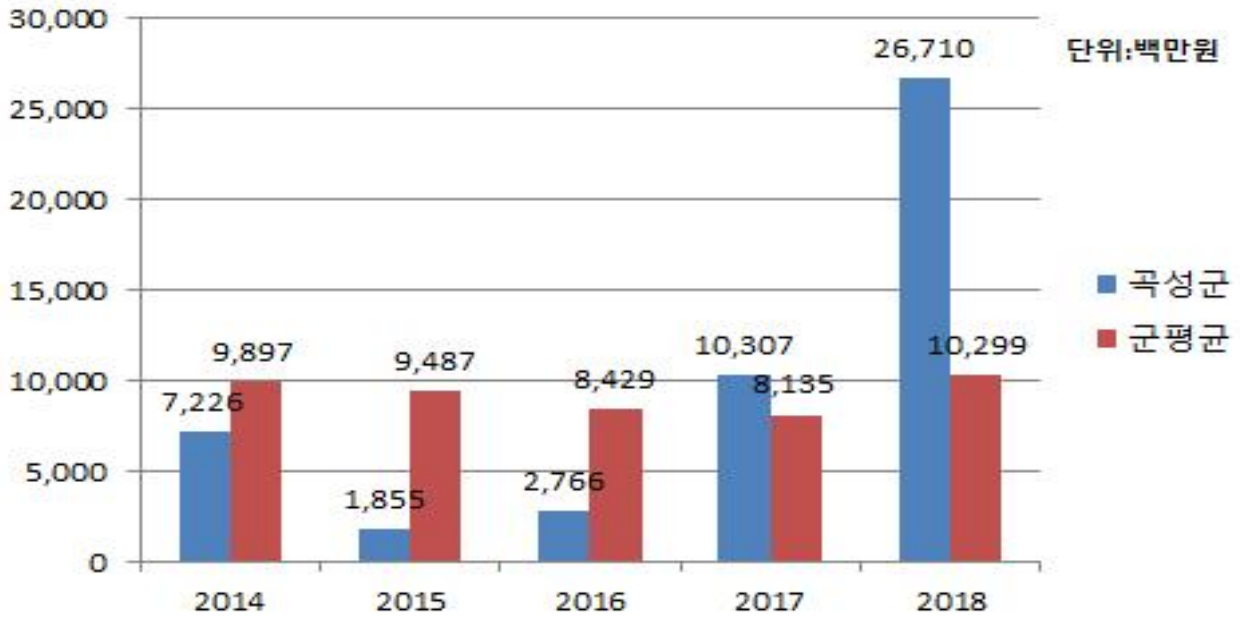
❖ 연도별 기금현황

(단위 : 백만원)

2014	2015	2016	2017	2018
7,226	1,855	2,766	10,307	26,710

- 연도별 결산결과 기금결산보고서 총괄현황의 기준연도 현재액

유사 지방자치단체와 기금운용 현황 비교



2-4. 지역통합재정통계

☐ 지방자치단체, 공공기관(지방공사·공단 및 지방자치단체 출자·출연기관) 및 교육재정을 포괄한 지역별 종합적 재정상황을 나타낼 수 있는 결산기준의 지역통합재정통계입니다.

❖ 곡성군 지역통합 재정상황

(단위 : 백만원)

구 분	대상회계 /기관 수	세 입 (A)	세 출 (B)	잉여금(A-B)	자산(C)	부채(D)	부채/자산 (D/C,%)
계(=a+b+c-A-B)		490,533	341,996	148,537	1,699,315	8,223	0.48%
자치단체(a)		490,533	341,996	148,537	1,699,315	8,223	0.48%
지방공공기관(b)		0	0	0	0	0	0
교육재정(c)		0	0	0	0	0	
내부거래(A+B)							

❖ 곡성군 지역통합 재정상황 활용지표

(단위 : 백만원, %)

구분		계 (=a+b+c -A-B)	자치단체 (a)	공공기관 (b)	교육재정 (c)	내부 거래A (A)	내부 거래B (B)
재정규모 활용지표	▪ 인건비결산액/세입결산액	9.64	9.64				
	▪ 인건비결산액/자체수입	140.03	140				
	▪ 행사관련경비/세출결산액	1.06	1.06				
	▪ 업무추진비/세출결산액	0.14	0.14				
	세입결산액	490,533	490,533				
	세입결산액 중 자체수입	33,780	33,780				
	세출결산액	341,996	341,996				
	세출결산액 중 인건비	47,301	47,301				
	세출결산액 중 행사관련경비	3,632	3,632				
	세출결산액 중 업무추진비	484	484				
재정상태 활용지표	▪ 부채/자산	0.48	0.48				
	▪ 부채/환금자산	4.63	4.63				
	▪ 차입부채/재정자금	0	0				
	자산	1,699,315	1,699,315				
	부채	8,223	8,223				
	환금자산(유동자산-기타유동자산+일반미수금)+장기금융상품+(장기대여금-학자금위탁대여금)+기타투자자산)	177,532	177,532				
	재정자금 (현금 및 현금성 자산+장·단기 금융상품)	171,117	171,117				
차입부채 (장기차입부채 + 유동성 장기차입부채)							

- 지방교육재정부문은 광역 시·도 단위 자료입니다.
- 내부거래A : 자치단체와 공공기관간의 거래입니다.
- 내부거래B : 지방정부(자치단체와 공공기관)와 지방교육재정간의 거래입니다.
- 지역별 보다 자세한 내용은 다음의 링크를 참조하십시오.

(<http://www.gokseong.go.kr/main/?pid=638>)