

## 2 결산규모

### 2-1. 세입결산(기금포함)

☐ 1년 동안 우리 곡성군에 들어오는 모든 수입을 세입이라 합니다. 2019년도 우리 군의 세입측면에서 본 결산규모와 내용은 다음과 같습니다.

(단위 : 백만원)

세입 총계	일반회계	공기업 특별회계	기타 특별회계	기금
581,768	510,480	0	30,775	40,512

▶ 결산 총계기준

### ❖ 연도별 세입규모 현황

(단위 : 백만원)

2015	2016	2017	2018	2019
386,225	408,754	469,697	512,697	581,768

▶ 결산 총계기준

☞ 우리 군 세입규모는 최근 5년간 꾸준히 증가했으며, 특히 2019년에는 2018년 대비 13.47% 증가하였습니다.

## ❖ 세입재원별·연도별 현황(일반회계 기준)

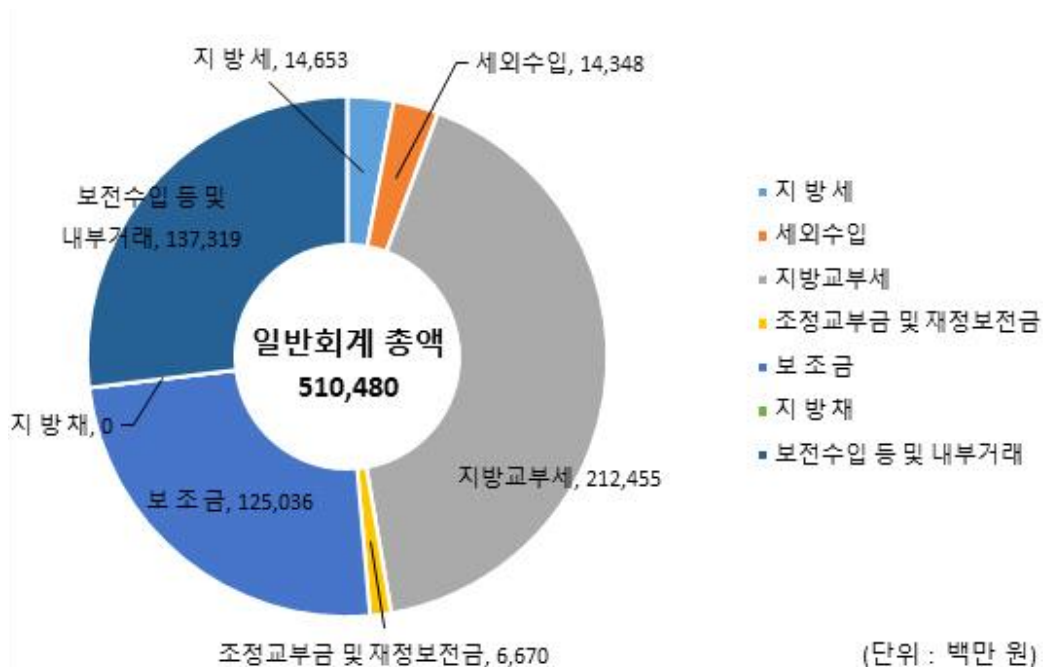
(단위 : 백만원, %)

세입재원별	연 도		2015		2016		2017		2018		2019	
	금액	비중	금액	비중	금액	비중	금액	비중	금액	비중	금액	비중
합 계	350,426	100	379,785	100	431,253	100	459,832	100	510,480	100		
지방세	15,586	4.45	15,464	4.07	15,481	3.59	15,143	3.29	14,653	2.87		
세외수입	12,360	3.53	15,158	3.99	11,953	2.77	13,073	2.84	14,348	2.81		
지방교부세	133,087	37.98	148,449	39.09	174,364	40.43	187,089	40.69	212,455	41.62		
조정교부금·재정보전금	3,886	1.11	4,430	1.17	5,152	1.19	5,340	1.16	6,670	1.31		
보조금	96,948	27.67	109,958	28.95	110,114	25.53	109,803	23.88	125,036	24.49		
지방채	0	0	0	0	0	0	0	0	0	0		
보전수입 등 및 내부거래	88,559	25.27	86,326	22.73	114,118	26.48	129,385	28.14	137,319	26.90		

### ▶ 세입결산 일반회계 기준

☞ 우리 곡성군의 재원별 세입규모를 살펴보면 인구 감소로 지방세에 의한 세입과 비중이 감소하는 추세이나 지방교부세, 보조금 확보 노력을 통해 전체 세입규모는 증가하였습니다.

### 세입재원별 현황(2019년, 일반회계)



❖ 연도별 주민 1인당 지방세 부담액 현황(일반회계 기준)

(단위 : 천원, 명)

구 분	2015	2016	2017	2018	2019
지방세 결산액	15,585,687	15,463,703	15,480,882	15,142,994	14,652,560
인구수(명)	30,672	30,400	30,131	29,624	28,887
주민1인당 지방세부담액	508	509	514	511	507

2-2. 세출결산(기금포함)

- 1년 동안 우리 곡성군에서 주민복지, 문화관광 진흥, 지역개발 등을 위해 지출한 세출측면에서 본 결산규모 내역입니다.

(단위 : 백만원)

세출 총계	일반회계	공기업 특별회계	기타 특별회계	기금
463,117	402,693	0	19,951	40,473

- ▶ 결산 총계기준

❖ 연도별 세출결산규모 현황

(단위 : 백만원)

2015	2016	2017	2018	2019
294,202	288,905	330,735	364,160	463,117

- ▶ 결산 총계기준

- 2016년도에는 세출규모가 다소 감소했으나 2017년 이후로 우리군의 세출 규모는 매년 10%이상 꾸준히 증가하였고 2019년도에는 2018년도 대비 27% 증가했습니다.

## ❖ 세출규모 분야별·연도별 현황(일반회계 기준)

(단위 : 백만원, %)

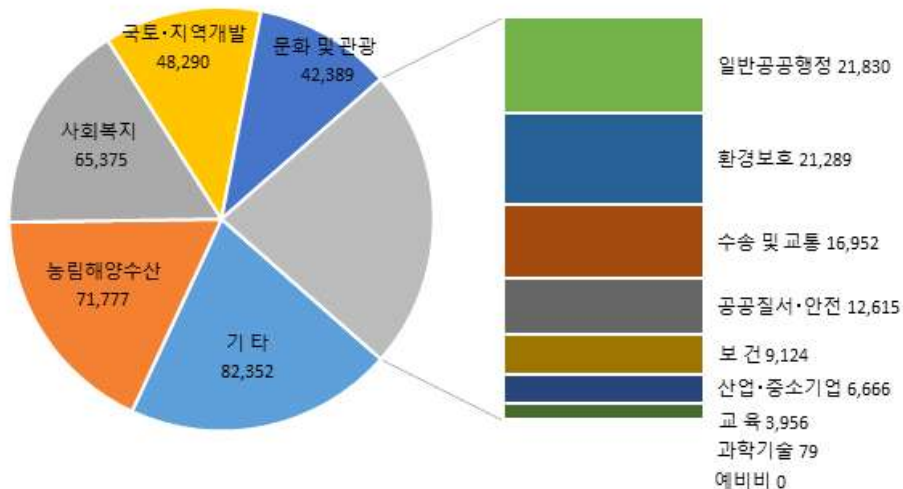
분야별	연도		2015		2016		2017		2018		2019	
	금액	비중	금액	비중	금액	비중	금액	비중	금액	비중		
합 계	265,459	100	268,932	100	303,405	100	322,564	100	402,693	100		
일반공공행정	12,799	4.82	15,582	5.79	19,949	6.58	17,904	5.55	21,830	5.43		
공공질서·안전	9,961	3.75	11,778	4.38	11,805	3.89	7,707	2.39	12,615	3.13		
교육	1,131	0.43	1,690	0.63	1,483	0.49	1,640	0.51	3,956	0.98		
문화 및 관광	18,509	6.97	21,971	8.17	23,703	7.81	31,815	9.86	42,389	10.53		
환경 보호	21,005	7.91	14,487	5.39	12,351	4.07	14,847	4.60	21,289	5.29		
사회 복지	47,273	17.81	47,380	17.62	52,655	17.35	56,986	17.67	65,375	16.23		
보건	4,546	1.71	4,989	1.86	4,860	1.60	5,076	1.57	9,124	2.27		
농림해양수산	52,211	19.67	54,272	20.18	60,326	19.88	62,856	19.49	71,777	17.82		
산업·중소기업	3,504	1.32	3,467	1.29	3,599	1.19	3,103	0.96	6,666	1.66		
수송 및 교통	10,508	3.96	10,912	4.06	13,099	4.32	12,563	3.89	16,952	4.21		
국토·지역개발	24,235	9.13	24,664	9.17	32,557	10.73	35,896	11.13	48,290	11.99		
과학기술	79	0.03	81	0.03	86	0.03	73	0.02	79	0.02		
예비비	0	0.00	0	0.00	0	0.00	0	0.00	0	0.00		
기타	59,698	22.49	57,659	21.44	66,932	22.06	72,098	22.35	82,352	20.45		

### ▶ 세출결산 일반회계 기준

- ☞ 우리 곡성군의 세출규모는 매년 꾸준히 증가하였습니다. 2019년도에는 전 분야에서 규모가 증가하였으며, 특히 공공질서·안전, 교육, 환경보호, 보건, 산업·중소기업 등 군민의 삶과 밀접한 분야의 세출 규모가 큰 폭으로 증가하였습니다.

### 분야별 세출규모(2019년, 일반회계)

(단위 : 백만원)



### ❖ 주민 1인당 세출결산액 연도별현황(일반회계 기준)

(단위 : 천원, 명)

구 분	2015	2016	2017	2018	2019
세출결산액	265,459,155	268,932,443	303,405,265	322,563,823	402,692,642
인구수(명)	30,672	30,400	30,131	29,624	28,887
주민 1인당 세출액	8,655	8,846	10,070	10,889	13,940

### 유사 지방자치단체와 주민 1인당 세출규모 비교(일반회계)



## 2-3. 기금운영현황

- 기금이란 예산을 좀 더 탄력적으로 사용하기 위해 예산과는 별도로 조성한 재원으로, 다음은 우리 곡성군에서 설립·운영하고 있는 기금별로 재원의 변화를 요약한 표입니다.

(단위 : 백만원)

종류별	구 분	'18년도 현재액 (A)	증 감 액			'19년도 현재액 (A+B)	일몰 기간
			계 (B=C-D)	조성액 (C)	사용액 (D)		
합 계		22,656	15,954	17,857	1,903	38,609	
곡성군통합관리기금		4,075	2,662	2,716	55	6,737	
농축산물 가격안정기금		7	1,058	1,058	0	1,065	
곡성군 증기기관차 및 미니기차 제작구입 기금		1,600	854	854	0	2,454	
곡성군청사건립기금		10,000	5,160	5,160	0	15,160	
곡성군장학진흥기금		6,047	230	1,797	1,567	6,276	
곡성군재정안정화기금		0	6,000	6,000	0	6,000	
곡성군식품진흥기금		37	0	7	6	37	
곡성군재난관리기금		890	-10	265	275	880	

- ▶ '19년 결산결과 기금결산보고서의 총괄 현황
- ▶ 일몰기간 : 조례 등에 의하여 정한 기금을 운용할 수 있는 기간

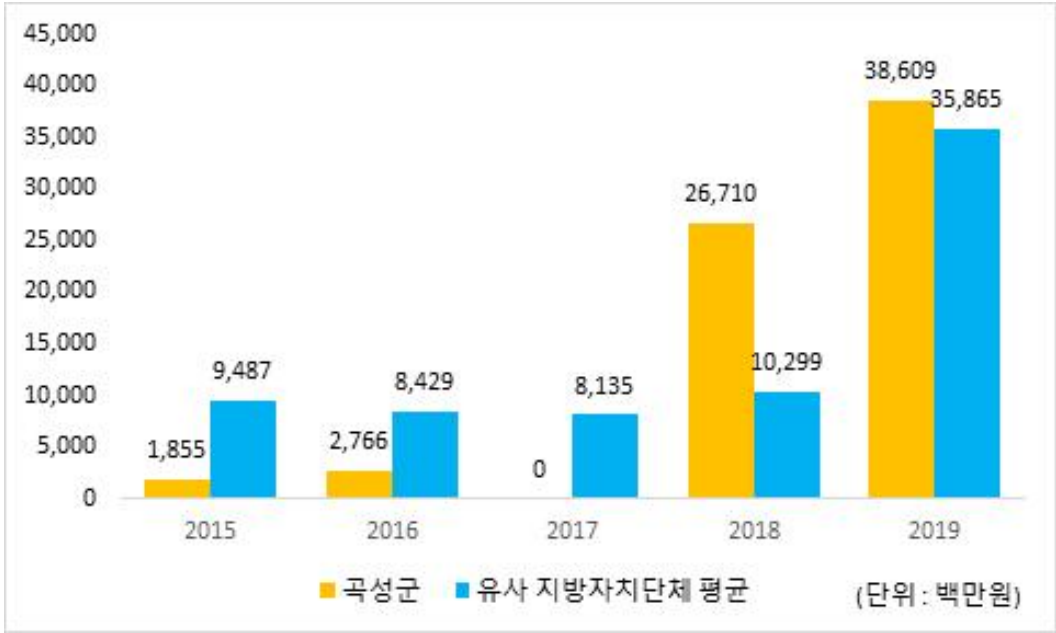
### ❖ 연도별 기금현황

(단위 : 백만원)

2015	2016	2017	2018	2019
1,855	2,766	0	26,710	38,609

- ▶ 연도별 결산결과 기금결산보고서 총괄현황의 기준연도 현재액

## 유사 지방자치단체와 기금운용 현황 비교



☞ 청사건립기금, 재정안정화기금

## 2-4. 지역통합재정통계

- ☐ 지방자치단체, 공공기관(지방공사·공단 및 지방자치단체 출자·출연기관) 및 교육재정을 포괄한 지역별 종합적 재정상황을 나타낼 수 있는 결산기준의 지역통합재정통계입니다.

### ❖ 곡성군 지역통합 재정상황

(단위 : 백만원)

구분	대상회계/기관 수	세입(A)	세출(B)	잉여금(A-B)	자산(C)	부채(D)	부채/자산(D/C,%)
계(=a+b+c-A-B)		554,225	435,574	118,651	1,708,680	9,888	0.58
자치단체(a)		554,225	435,574	118,651	1,708,680	9,888	0.58
지방공공기관(b)	0	0	0	0	0	0	0
교육재정(c)	0	0	0	0	0	0	0
내부거래(A+B)		0	0	0	0	0	0

### ❖ 곡성군 지역통합 재정상황 활용지표

(단위 : 백만원, %)

구분	계(=a+b+c-A-B)	자치단체(a)	공공기관(b)	교육재정(c)	내부거래A(A)	내부거래B(B)
재정규모 활용지표	▪ 인건비결산액/세입결산액	9.14%	9.14%	0	0	0
	▪ 인건비결산액/자체수입	148.17%	148.17%	0	0	0
	▪ 행사관련경비/세출결산액	1.15%	1.15%	0	0	0
	▪ 업무추진비/세출결산액	0.12%	0.12%	0	0	0
	세입결산액	554,225	554,225	0	0	0
	세입결산액 중 자체수입	34,186	34,186	0	0	0
	세출결산액	435,574	435,574	0	0	0
	세출결산액 중 인건비	50,652	50,652	0	0	0
	세출결산액 중 행사관련경비	5,006	5,006	0	0	0
	세출결산액 중 업무추진비	515	515	0	0	0
재정상태 활용지표	▪ 부채/자산	0.58%	0.58%	0	0	0
	▪ 부채/환금자산	6.13%	6.13%	0	0	0
	▪ 차입부채/재정자금	0%	0%	0	0	0
	자산	1,708,680	1,708,680	0	0	0
	부채	9,888	9,888	0	0	0
	환금자산(유동자산-기타유동자산+일반미수금)+장기금융상품(장기대여금-학자금위탁대여금)+기타투자자산)	161,421	161,421	0	0	0
	재정자금(현금 및 현금성 자산+장·단기금융상품)	154,561	154,561	0	0	0
	차입부채(장기차입부채 + 유동성 장기차입부채)	0	0	0	0	0

- ▶ 지방교육재정부분은 광역 시·도 단위 자료입니다.
- ▶ 내부거래A : 자치단체와 공공기관간의 거래입니다.
- ▶ 내부거래B : 지방정부(자치단체와 공공기관)와 지방교육재정간의 거래입니다.
- ▶ 지역별 보다 자세한 내용은 다음의 링크를 참조하십시오. (<http://www.gokseong.go.kr/main/?pid=747>)