

2020년 곡성군 예산기준 재정공시

2020. 2.

곡성군수 (인)



- ◆ 우리 군의 '20년도 예산규모(세입예산)는 4,453억원으로, 전년 예산대비 427억원이 증가하였으며, 유사 지방자치단체 평균액(4,180억원)보다 273억원이 많습니다.
 - 그 중 일반회계 세입재원별 예산편성 현황을 살펴보면, 자체수입(지방세 및 세외수입)은 358억원, 이전재원(지방교부세, 조정교부금, 보조금)은 3,093억원, 지방채·보전수입 등 및 내부거래는 322억원입니다.
- ◆ 우리 군의 '20년도 당초예산 일반회계 예산규모 대비 자체수입의 비율인 '재정자립도'는 9.49%이며, 자체수입에 자주재원을 더하여 계산한 비율인 '재정자주도'는 61.64%입니다.
- ◆ 우리 군의 '20년 당초예산(일반회계+특별회계+기금) 기준 통합재정수지(순세계잉여금 포함)는 82억원의 흑자입니다.
- ◆ 이러한 전반적인 상황으로 볼 때, 우리 군의 재정은 적극적인 국비 확보 활동 등을 통해 재정 규모가 증가하였으나, 지방교부세 등 의존재원의 비중이 높아 재정 자립도가 낮은 실정입니다. 따라서 세수 증대를 위한 지속적이고 적극적인 노력이 필요할 것으로 판단됩니다.
- ◎ 자세한 내용은 우리 군 인터넷 홈페이지(<http://www.gokseong.go.kr>)에서 보실 수 있으며, 전의나 궁금한 사항이 있으시면 아래 담당자 에게 연락 주시기 바랍니다.

담 당 자 : 의회예산팀 김미경(061-360-8259)

1 공통공시 총괄

☐ 다음은 공시하는 내용을 요약한 표입니다.

(단위 : 억원, %)

| 재정운영 결과 | | 곡성군 | | | 유사 지방자치단체 평균 | | | |
|---------------------|------------------------------|--------------|--------------|---------------|--------------|--------------|---------------|---|
| | | '20년도 (A) | '19년도 (B) | 증감 (C=A-B) | '20년도 (A) | '19년도 (B) | 증감 (C=A-B) | |
| 예산규모 | 세입예산 (기금포함) | 4,453 | 4,026 | 427 | 4,180 | 3,388 | 792 | |
| | 세출예산 (기금포함) | 4,453 | 4,026 | 427 | 4,180 | 3,388 | 792 | |
| | 지역통합 재정통계 | 항목별 공시내용 참조 | | | | | | |
| 재정여건 | 재정자립도 | 9.49 | 7.09 | 2.40 | 7.9 | 7.33 | 0.57 | |
| | 재정자주도 | 61.64 | 57.83 | 3.81 | 61.09 | 60.57 | 0.52 | |
| | 통합재정수지 | 82 | 74 | 8 | 16 | 20 | △4 | |
| 재정운영계획 | 중기지방 재정계획 | 항목별 공시내용 참조 | | | | | | |
| | 성인지예산 | 항목별 공시내용 참조 | | | | | | |
| | 주민참여예산 | 항목별 공시내용 참조 | | | | | | |
| | 성과계획서 | 항목별 공시내용 참조 | | | | | | |
| | 재정운영상 황개요서 | 항목별 공시내용 참조 | | | | | | |
| | 국외여비 편성현황 | 6 | 5 | 1 | 4 | 3 | 1 | |
| | 행사·축제경비 편성현황 | 50 | 46 | 4 | 49 | 40 | 9 | |
| | 업무추진비 | 기관운영 | 1 | 1 | 0 | 1 | 1 | 0 |
| | | 시책추진 | 2 | 2 | 0 | 2 | 2 | 0 |
| | 지방의회 관련경비 | 1 | 1 | 0 | 1 | 1 | 0 | |
| | 지방보조금 | 145 | 131 | 14 | 110 | 113 | △3 | |
| 1인당 기준경비 편성현황 | 항목별 공시내용 참조 | | | | | | | |
| 재정운영성과 | 보통교부세 자체노력 반영현황(세출효율화) | 항목별 공시내용 참조 | | | | | | |
| | 보통교부세 자체노력 반영현황(세입확충) | 항목별 공시내용 참조 | | | | | | |
| | 지방교부세 감액현황 | 항목별 공시내용 참조 | | | | | | |
| | 지방교부세 인센티브 현황 | 항목별 공시내용 참조 | | | | | | |

▶ 유사 지방자치단체 : 군4(경남 의령군, 경북 영덕군, 전북 임실군, 전남 보성군, 전남 강진군, 강원 양구군, 전북 장수군, 전남 장흥군, 경북 군위군, 경북 봉화군, 전북 순창군, 전북 무주군, **전남 곡성군**, 전남 구례군, 전남 함평군, 경북 청송군, 전북 진안군, 전남 진도군, 강원 화천군, 강원 고성군, 경북 영양군)

2 예산규모

2-1. 세입예산(기금포함)

- 1년 동안 들어올 모든 수입을 예상하여 편성한 것을 세입예산이라 합니다. 2020년도 곡성군의 세입측면에서 본 예산규모와 내용입니다.

(단위 : 백만원)

| 세입예산 총계 | 일반회계 | 공기업 특별회계 | 기타 특별회계 | 기금 |
|---------|---------|----------|---------|--------|
| 445,275 | 377,317 | 0 | 19,832 | 48,126 |

- ▶ 당초예산 총계기준

❖ 연도별 세입예산(기금포함)규모

(단위 : 백만원)

| 2016 | 2017 | 2018 | 2019 | 2020 |
|---------|---------|---------|---------|---------|
| 287,698 | 312,240 | 361,642 | 402,583 | 445,275 |

- ▶ 당초예산 총계기준

- 2020년 곡성군 재정규모는 445,275백만 원으로 전년대비 42,692백만 원이 증가하였음. 이는 세입추계의 정확성을 높이고자 보통교부세 가내시 일정이 예산 편성시기 이전으로 앞당겨지고, 정부차원의 재정분권 정책 일환으로 지방소비세 세목이 신설(8,519백만원), 보통교부세 및 조정교부금등 전반적인 세입목별 금액이 증가한 점에 기인함.

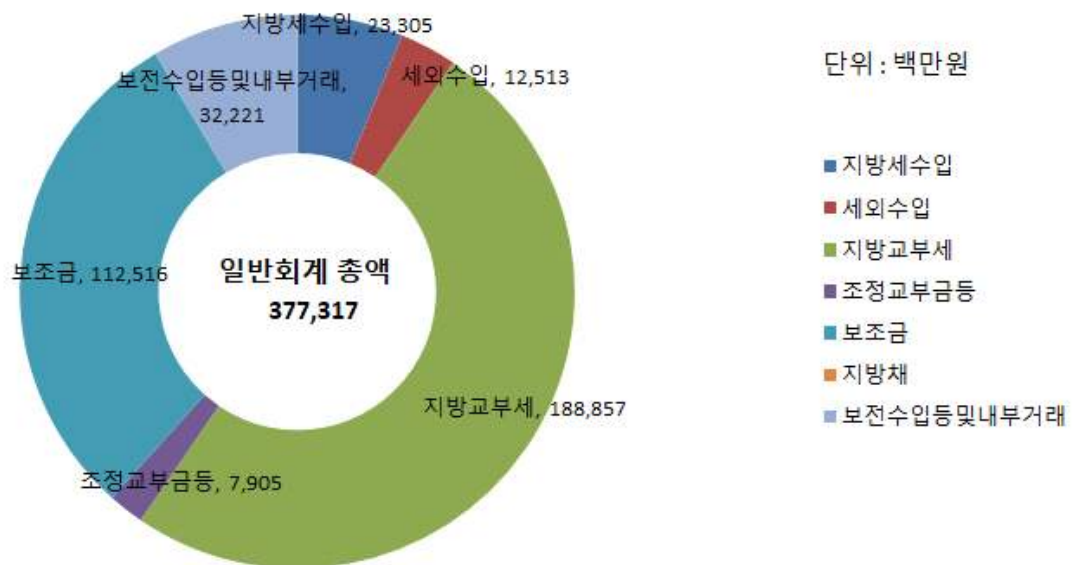
❖ 세입재원별·연도별 현황(일반회계 기준)

(단위 : 백만원, %)

| 세입재원 | 2016 | | 2017 | | 2018 | | 2019 | | 2020 | |
|---------------|---------|-------|---------|-------|---------|-------|---------|-------|---------|-------|
| | 금액 | 비중 | 금액 | 비중 | 금액 | 비중 | 금액 | 비중 | 금액 | 비중 |
| 합 계 | 263,979 | 100 | 290,000 | 100 | 323,745 | 100 | 343,106 | 100 | 377,317 | 100 |
| 지방세 | 11,000 | 4.17 | 12,782 | 4.41 | 13,037 | 4.03 | 13,098 | 3.82 | 23,305 | 6.18 |
| 세외수입 | 9,532 | 3.61 | 9,558 | 3.30 | 10,080 | 3.11 | 11,211 | 3.27 | 12,513 | 3.32 |
| 지방교부세 | 127,277 | 48.21 | 144,861 | 49.94 | 161,000 | 49.73 | 172,683 | 50.33 | 188,857 | 50.05 |
| 조정교부금 등 | 1,335 | 0.51 | 1,335 | 0.46 | 1,335 | 0.41 | 1,415 | 0.41 | 7,905 | 2.10 |
| 보조금 | 101,834 | 38.58 | 103,132 | 35.56 | 107,475 | 33.20 | 107,612 | 31.36 | 112,516 | 29.82 |
| 지방채 | 0 | 0 | 0 | 0 | 0 | 0 | 0 | 0 | 0 | 0 |
| 보전수입 등 및 내부거래 | 13,001 | 4.92 | 18,391 | 6.34 | 30,819 | 9.52 | 37,086 | 10.81 | 32,221 | 8.54 |

▶ 당초예산 총계기준

세입재원별 현황(2020년, 일반회계)



2-2. 세출예산(기금포함)

- 1년 동안 곡성군에서 사회복지, 보건, 문화관광, 지역개발 등의 목적을 위한 지출을 예상하여 편성한 것을 세출예산이라 합니다. 2020년도 곡성군의 세출 측면에서 본 예산규모 내용입니다

(단위 : 백만원)

| 세출 총계 | 일반회계 | 공기업 특별회계 | 기타 특별회계 | 기금 |
|---------|---------|----------|---------|--------|
| 445,275 | 377,317 | 0 | 19,832 | 48,126 |

- ▶ 당초예산 총계기준

❖ 연도별 세출예산(기금포함)규모 현황

(단위 : 백만원)

| 2016 | 2017 | 2018 | 2019 | 2020 |
|---------|---------|---------|---------|---------|
| 287,698 | 312,240 | 361,642 | 402,583 | 445,275 |

- ▶ 당초예산 총계기준

- ☞ 세입증가에 따라 군민행복지수 1위를 지향점으로 농업소득향상, 노인·어린이·여성·청소년 복지증진, 지역사회와 함께하는 교육사업, 미래지향적 관광기반 조성을 중점으로 신규사업 적극 반영 편성

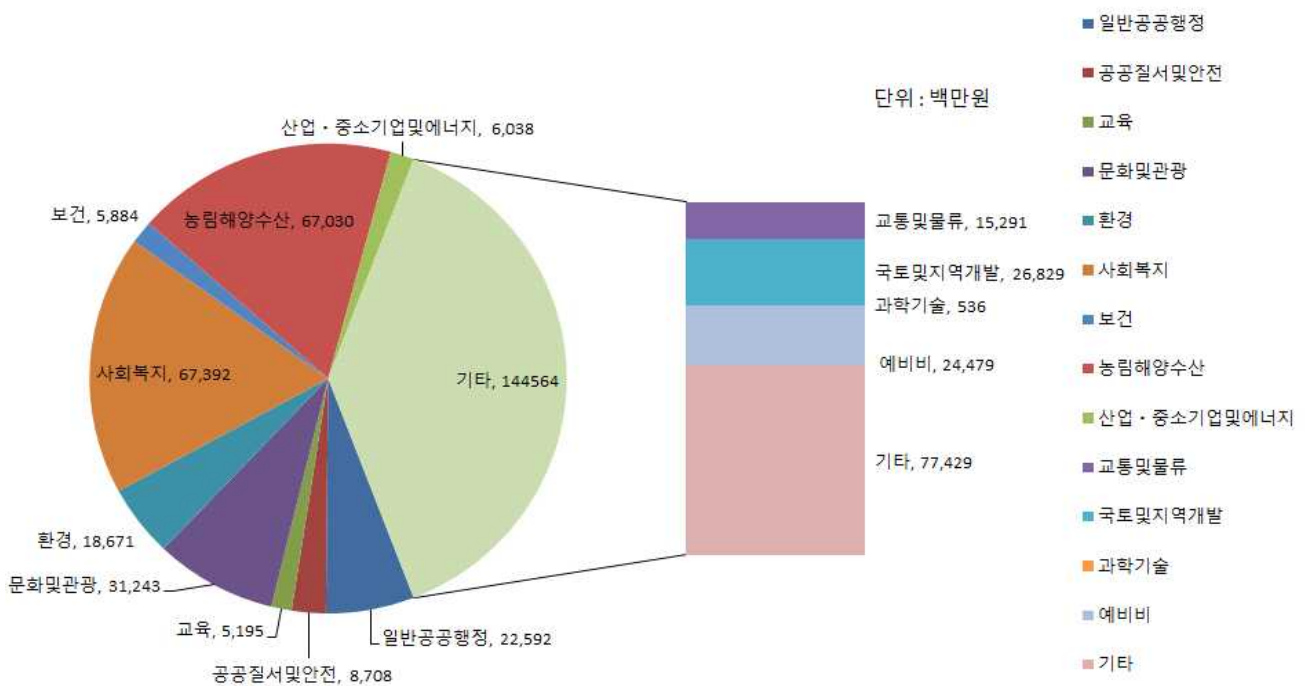
❖ 세출분야별·연도별 현황(일반회계 기준)

(단위 : 백만원, %)

| 세출분야 | 2016 | | 2017 | | 2018 | | 2019 | | 2020 | |
|-----------|---------|-------|---------|-------|---------|-------|---------|-------|---------|-------|
| | 금액 | 비중 | 금액 | 비중 | 금액 | 비중 | 금액 | 비중 | 금액 | 비중 |
| 합 계 | 263,979 | 100 | 290,060 | 100 | 323,745 | 100 | 343,106 | 100 | 377,317 | 100 |
| 일반공공행정 | 15,094 | 5.72 | 16,556 | 5.71 | 18,634 | 5.76 | 19,315 | 5.63 | 22,592 | 5.99 |
| 공공질서 및 안전 | 10,978 | 4.16 | 6,276 | 2.16 | 6,488 | 2.00 | 7,692 | 2.24 | 8,708 | 2.31 |
| 교육 | 1,323 | 0.50 | 1,507 | 0.52 | 1,726 | 0.53 | 4,012 | 1.17 | 5,195 | 1.38 |
| 문화 및 관광 | 17,039 | 6.45 | 22,144 | 7.63 | 30,106 | 9.30 | 20,581 | 6.00 | 31,243 | 8.28 |
| 환경 보호 | 16,200 | 6.14 | 12,779 | 4.41 | 13,135 | 4.06 | 12,213 | 3.56 | 18,671 | 4.95 |
| 사회 복지 | 49,436 | 18.73 | 54,428 | 18.76 | 57,482 | 17.76 | 61,999 | 18.07 | 67,392 | 17.86 |
| 보건 | 4,453 | 1.69 | 4,644 | 1.60 | 5,933 | 1.83 | 7,238 | 2.11 | 5,884 | 1.56 |
| 농림해양수산 | 56,167 | 21.28 | 60,567 | 20.88 | 68,232 | 21.08 | 63,107 | 18.39 | 67,030 | 17.77 |
| 산업·중소기업 | 2,345 | 0.89 | 3,840 | 1.32 | 1,660 | 0.51 | 3,636 | 1.06 | 6,038 | 1.60 |
| 수송 및 교통 | 6,947 | 2.63 | 9,460 | 3.26 | 9,651 | 2.98 | 15,220 | 4.44 | 15,291 | 4.05 |
| 국토 및 지역개발 | 27,949 | 10.59 | 28,760 | 9.92 | 38,876 | 12.01 | 29,894 | 8.71 | 26,829 | 7.11 |
| 과학기술 | 99 | 0.04 | 98 | 0.03 | 98 | 0.03 | 89 | 0.03 | 536 | 0.14 |
| 예비비 | 2,960 | 1.12 | 4,919 | 1.70 | 4,804 | 1.48 | 24,177 | 7.05 | 24,479 | 6.49 |
| 기타 | 52,988 | 20.07 | 64,081 | 22.09 | 66,920 | 20.67 | 73,933 | 21.55 | 77,429 | 20.52 |

▶ 당초예산 총계기준

분야별 현황(2020년, 일반회계)



2-3. 지역통합재정통계

- ▣ 지방자치단체의 일반회계, 특별회계(교육비특별회계 포함), 기금, 지방공사·공단 및 출자·출연기관의 재정상황을 종합적으로 나타내는 통계입니다.
다음은 곡성군의 지역통합재정통계입니다.

(단위 : 백만원)

| 구 분 | 2019년 당초예산 (A) | 2020년 예산 (B) | 증감액 (B - A) | 비율 (B-A)/A |
|---------|-------------------|-----------------|----------------|---------------|
| 합 계 | 402,583 | 445,275 | 42,692 | 10.60 |
| 곡성군 | 402,583 | 445,275 | 42,692 | 10.60 |
| 곡성군교육청 | - | - | - | - |
| 공사·공단 | - | - | - | - |
| 출자·출연기관 | - | - | - | - |

- ▶ 당초예산 총계기준
- ▶ 공사·공단 : 해당없음
- ▶ 출자출연기관 : 해당없음
- ▶ 보다 자세한 내용은 다음의 링크를 참조하세요(<http://www.gokseong.go.kr/main/?pid=734>)

3 재정여건

3-1. 재정자립도

☐ 재정자립도란 스스로 살림을 꾸릴 수 있는 능력을 나타내는 지표입니다. 재정자립도가 100%에 가까울수록 재정운영의 자립능력은 우수하게 됩니다. 2020년도 곡성군의 당초예산 기준 재정자립도는 9.49%입니다.

(단위 : 백만원, %)

| 재정자립도 (B/A) | 세입 합계 (A=B+C+D+E) | 자체세입 (B) | 이전재원 (C) | 지방채 (D) | 보전수입 등 및 내부거래(E) |
|-----------------|----------------------|--------------------|----------------------|---------|------------------|
| 9.49 (18.03) | 377,317 (377,317) | 35,818 (68,039) | 309,278 (309,278) | 0 | 32,221 (0) |

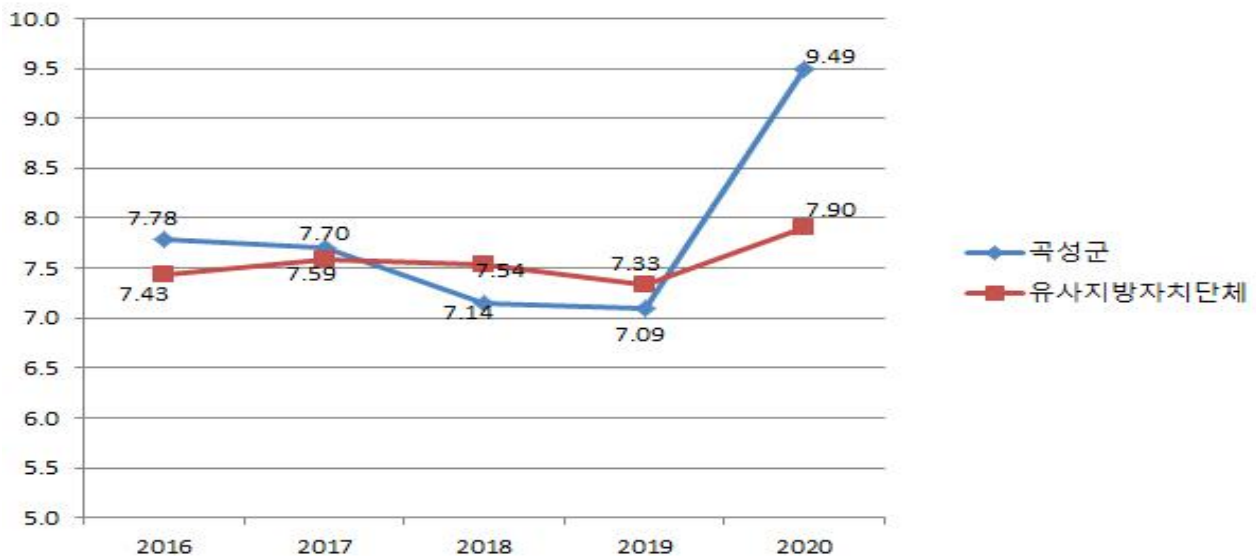
- ▶ 일반회계기준, ()는 2014년 세입과목이 개편되기 이전을 기준으로 산출한 값입니다.
- * 2014년 세입과목 개편으로 잉여금, 이월금, 전입금, 예탁·예수금 등이 세외수입에서 제외
- ▶ 자체세입 : 지방세(지방교육세 제외) + 세외수입
- ▶ 이전재원 : 지방교부세 + 조정교부금 등 + 보조금

❖ 재정자립도 연도별 현황

(단위 : %)

| 2016 | 2017 | 2018 | 2019 | 2020 |
|-----------------|-----------------|-----------------|-----------------|-----------------|
| 7.78 (12.70) | 7.70 (14.04) | 7.14 (16.66) | 7.09 (17.89) | 9.49 (18.03) |

유사 지방자치단체와 재정자립도(당초예산) 비교



☞ 곡성군은 인구감소에 따른 지방소득세 감소 등 자체 세입에 비해 의존재원의 비율이 높아 재정 자립도가 9.49%로 낮은 수준이나, 지속적인 추가세원 발굴노력으로 2020년 당초예산 기준 유사지방자치단체 보다 1.59% 높습니다.

3-2. 재정자주도

☐ 재정자주도란 전체 세입에서 용처를 자율적으로 정하고 집행할 수 있는 재원의 비율을 말합니다. 재정자주도가 100%에 가까울수록 재정운용의 자율성도 좋다는 의미이며 2020년도 곡성군의 당초예산 기준 재정자주도는 61.64%입니다.

(단위 : 백만원, %)

| 재정자주도 (B/A) | 세입 합계 (A=B+C+D+E) | 자주자원 (B) | 보조금 (C) | 지방채 (D) | 보전수입 등 및 내부거래(E) |
|------------------|----------------------|----------------------|----------------------|---------|------------------|
| 61.64 (70.18) | 377,317 (377,317) | 232,580 (264,801) | 112,516 (112,516) | 0 | 32,221 (0) |

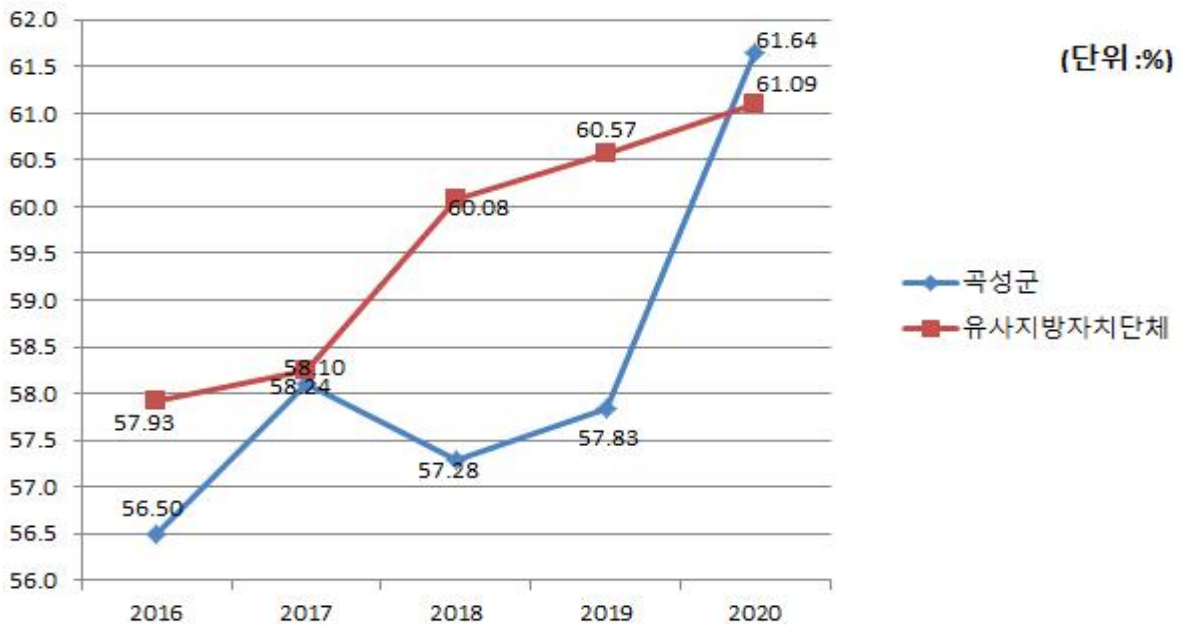
- ▶ 일반회계 기준, ()는 2014년 세입과목이 개편되기 이전을 기준으로 산출한 값입니다.
- * 2014년 세입과목 개편으로 잉여금, 이월금, 전입금, 예탁·예수금 등이 세외수입에서 제외
- ▶ 자주자원 : 자체세입 + 지방교부세 + 조정교부금 등

❖ 재정자주도 연도별 현황

(단위 : %)

| 2016 | 2017 | 2018 | 2019 | 2020 |
|------------------|------------------|------------------|------------------|------------------|
| 56.50 (61.42) | 58.10 (64.44) | 57.28 (66.80) | 57.83 (68.64) | 61.64 (70.18) |

유사 지방자치단체와 재정자주도(당초예산) 비교



☞ 우리군은 건전재정 운용 등을 통한 교부세 및 교부금 등의 확보에 노력해온 결과 2020년 예산기준 유사지방자치단체 보다 0.55%높습니다.

3-3. 통합재정수지

☐ 통합재정수지란 당해연도의 일반회계, 특별회계, 기금을 모두 포괄한 수지로서 회계-기금간 내부거래 및 차입, 채무상환 등 보전거래를 제외한 **순수한 재정 수입에서 순수한 재정지출을 차감한 수치**를 의미합니다. 다만, 예산기준 통합재정수지는 세입 측면의 순세계잉여금에 대응되는 세출 측면의 집행액이 드러나지 않아 흑·적자를 표현하는데 한계가 있어, 순세계잉여금을 포함한 경우와 포함하지 않는 경우로 구분하였습니다. 다음은 2020년 곡성군의 당초예산 기준 통합재정수지입니다.

(단위 : 백만원)

| 회계별 | 통계 규모 | | | | | | 통합재정 규모 (G=B+E) | 통합재정 수지 1 (H=A-G) | 통합재정 수지 2 (I=A-G+F) |
|----------|-----------|-----------|--------------|--------------|----------------|----------------|--------------------|----------------------|------------------------|
| | 세입 (A) | 지출 (B) | 융자 회수 (C) | 융자 지출 (D) | 순융자 (E=D-C) | 순세계 잉여금 (F) | | | |
| 총 계 | 356,151 | 380,527 | 1,259 | 1,600 | 341 | 32,896 | 380,869 | △24,717 | 8,179 |
| 일반회계 | 345,096 | 360,433 | 0 | 0 | 0 | 27,221 | 360,433 | △15,337 | 11,884 |
| 기타 특별회계 | 10,533 | 18,232 | 1,259 | 1,600 | 341 | 5,675 | 18,574 | △8,040 | △2,365 |
| 공기업 특별회계 | 0 | 0 | 0 | 0 | 0 | 0 | 0 | 0 | 0 |
| 기 금 | 522 | 1,862 | 0 | 0 | 0 | 0 | 1,862 | △1,340 | △1,340 |

- ▶ 당초예산 총계 기준
- ▶ 통합재정규모 = 지출(경상지출+자본지출) + 순융자(융자지출-융자회수)
- ▶ 통합재정수지 1 = 세입(경상수입 + 이전수입 + 자본수입) - 통합재정규모
- ▶ 통합재정수지 2 = 세입(경상수입 + 이전수입 + 자본수입) - 통합재정규모 + 순세계 잉여금

❖ 통합재정수지 연도별 현황

(단위 : 백만원)

| 구 분 | 2016 | 2017 | 2018 | 2019 | 2020 |
|----------|---------|---------|---------|---------|---------|
| 통합재정수지 1 | △17,529 | △16,229 | △34,746 | △31,276 | △24,717 |
| 통합재정수지 2 | 200 | 6,924 | △3,827 | 7,427 | 8,179 |

☞ 곡성군의 통합재정수지는 24,717백만원으로 적자를 나타내지만, 32,895백만원의 순세계잉여금을 세입으로 처리할 경우 8,179백만원의 흑자를 보임

4 재정운용계획

4-1. 중기지방재정계획

- 지방자치단체의 발전계획과 수요를 중·장기적으로 전망하여 반영한 다년도 예산으로, 효율적인 자원배분을 통한 계획적인 지방재정 운용을 위해 수립하는 5년간의 계획을 중기지방재정계획이라고 합니다. 다음은 곡성군의 중기지방재정계획입니다.

(단위 : 백만원, %)

| 구 분 | 2020 | 2021 | 2022 | 2023 | 2024 | 합 계 | 연평균 증가율 |
|------------------|----------------|----------------|----------------|----------------|----------------|------------------|-------------|
| 세 입 | 510,830 | 531,963 | 552,606 | 572,510 | 594,134 | 2,762,043 | 3.80 |
| 자 체 수 입 | 48,110 | 48,120 | 47,238 | 47,455 | 41,584 | 232,507 | △3.60 |
| 이 전 수 입 | 361,513 | 365,048 | 367,628 | 368,867 | 369,964 | 1,833,020 | 0.60 |
| 지 방 채 | 0 | 0 | 0 | 0 | 0 | 0 | 0 |
| 보전수입 등 및 내부거래 | 101,207 | 118,795 | 137,739 | 156,188 | 182,586 | 696,515 | 15.90 |
| 세 출 | 510,830 | 531,963 | 552,606 | 572,510 | 594,134 | 2,762,043 | 3.80 |
| 경 상 지 출 | 148,301 | 132,099 | 131,624 | 126,147 | 112,765 | 650,936 | △6.60 |
| 사 업 수 요 | 362,528 | 399,864 | 420,982 | 446,363 | 481,370 | 2,111,107 | 7.30 |

- ▶ 대상회계 : 일반회계, 특별회계(공기업, 기타), 기금
- ▶ 연평균 증가율 = $[(\text{최종연도}/\text{기준년도})^{1/(\text{전체연도 수} - 1)} - 1] \times 100$

4-2. 성인지 예산현황

☐ 성인지예산은 예산이 여성과 남성에게 미칠 영향을 미리 분석하여 예산을 편성하는 것으로, 예산을 양성평등의 관점에서 점검하는 방법입니다.

- 일례로 건물에 설치될 화장실 중 여성과 남성의 화장실 수를 분석하여 양성평등의 관점에서 예산이 편성되었는지를 확인하고 불평등하다고 할 때 이를 조정하여 예산을 편성하는 방법입니다.

☐ 성인지예산은 2013년부터 본격적으로 편성운영하고 있으며, 아래의 표에서는 곡성군의 2020년 성인지예산 대상사업, 소요예산 등을 확인할 수 있습니다.

(단위 : 개, 백만원)

| 구 분 | 사 업 수 | 예 산 액 |
|--------------|-----------|---------------|
| 총 계 | 64 | 16,775 |
| 양성평등정책추진사업 | 12 | 4,638 |
| 성별영향분석평가사업 | 47 | 11,324 |
| 자치단체 별도 추진사업 | 5 | 813 |

▶ 당초예산 기준

▶ 보다 자세한 내용은 다음의 링크를 참조하세요 (<http://www.gokseong.go.kr/main/?pid=736>)

● 양성평등정책추진사업이란 ?

- 여성가족부장관이 수립한 양성평등정책기본계획에 따라 자치단체가 추진하는 사업입니다.
- 성평등 문화예술 콘텐츠 확산, 여성노동자 역량강화 및 경력개발 지원 등이 해당됩니다.

● 성별영향분석평가란 ?

- 성별영향분석평가란 법령·계획·사업 등 정부의 주요 정책을 수립·시행하는 과정에서 여성과 남성의 특성과 사회·경제적 격차 등의 요인들을 체계적으로 분석·평가함으로써 정부정책이 성평등 실현에 기여하도록 하는 제도입니다.

● 자치단체 별도추진사업이란 ?

- 자치단체장의 공약사업 및 주력사업으로 성별 수혜분석이 가능하다고 판단되는 사업, 성불평등 혹은 성격차 개선 가능성이 큰 사업

4-3. 주민참여예산사업 현황

- 주민참여예산제도는 주민이 예산편성 등 예산과정에 직접 참여하는 제도입니다. 주민참여예산은 지방자치단체의 조례에 따라 예산편성에 관한 주민의견 수렴, 주민제안사업 구체화 및 우선순위 결정 등으로 다양하게 이뤄지고 있습니다. 참여방법은 주민회의, 주민참여예산위원회 등 제도화 된 절차 또는 인터넷, 팩스, 우편 등을 통한 참여도 가능합니다.

- 이러한 과정을 거쳐 예산에 반영된 주민참여예산사업은 참여 방식과 참여 수준에 따라 다음과 같이 주민제안사업(주민주도형·주민참여형)과 일반참여예산사업으로 구분됩니다.

<주민참여예산사업 구분기준>

| 구분 | 주민제안사업 | | 일반 참여예산사업 |
|-------|---|--|---|
| | 주민주도형 | 주민참여형 | |
| 구분 기준 | -예산편성 한도 설정 -참여예산기구 또는 주민총회에서 사업 우선순위 결정 | - 예산편성 한도 미설정 - 또는 한도가 있으나 참여예산기구의 사업 우선순위 결정 권한이 제한적 | - 주민제안사업이 아닌 사업 중 자치단체가 주민참여의 일정한 기준을 설정한 사업 <small>※단, 다른 법령에 의한 참여절차는 제외</small> - 단위·세부사업 별 주민의견서 작성 |

- 다음은 곡성군의 사업예산과 주민참여예산사업 규모입니다.

(단위 : 백만원)

| 주민참여예산 사업 규모 | 주민제안사업 | | 일반참여예산사업 |
|--------------|--------|-------|----------|
| | 주민주도형 | 주민참여형 | |
| 469 | | 469 | |

▶ 2020년 당초예산 기준

❖ 2020년 주민참여예산 세부내역

(단위 : 백만원)

| 구 분 | 부서명 | 사업명 | 예산반영액 | 비고 |
|-----------------|-------|-----------------------------|------------|----|
| 총 액 | | | 469 | |
| 주민주도형 주민제안사업 | 안전건설과 | 오곡면 오봉대 보수공사 | 100 | |
| 주민참여형 주민제안사업 | 안전건설과 | 봉림 농로개설 및 소교량 설치 | 70 | |
| 주민주도형 주민제안사업 | 안전건설과 | 석곡면 유정리 교량 설치사업 | 60 | |
| 주민참여형 주민제안사업 | 안전건설과 | 석곡면 구봉리 석축공사 | 30 | |
| 주민주도형 주민제안사업 | 안전건설과 | 목사동면 용사1구 석축 정비공사 | 14 | |
| 주민참여형 주민제안사업 | 안전건설과 | 목사동면 구 평오초등학교 옆 배수로 정비공사 | 25 | |
| 주민주도형 주민제안사업 | 안전건설과 | 겸면 상덕 마을순환로 아스콘 공사 | 35 | |
| 주민참여형 주민제안사업 | 안전건설과 | 겸면 현정리 가드레일 설치 | 35 | |
| 주민주도형 주민제안사업 | 농 정 과 | 목사동면 대곡2구마을 입구 배수로 정비공사 | 100 | |

▶ 보다 자세한 내용은 다음의 링크를 참조하세요(<http://www.gokseong.go.kr/main/?pic=747>)

4-4. 성과계획서

- 지방자치단체가 재정사업의 효율적 목표 달성을 위해 사업 목표, 성과지표 및 목표수준을 사전에 설정한 연도별 시행계획을 성과계획서라고 합니다.
- 성과계획서는 2016년부터 본격적으로 수립 운영하고 있으며, 아래의 표에서는 곡성군의 2020년 성과계획서 목표수, 단위사업수, 예산액 등을 확인할 수 있습니다.

(단위:개, 백만원)

| 부서명 | 성과계획 | | | | 예산액 | | |
|---------|-------|--------|-----|-------|---------|---------|--------|
| | 전략목표수 | 정책사업목표 | | 단위사업수 | 예산액 | 전년도예산액 | 비교증감 |
| | | 개수 | 지표수 | | | | |
| 계 | 25 | 109 | 268 | 260 | 397,149 | 365,304 | 31,845 |
| 의회사무과 | 1 | 1 | 4 | 2 | 805 | 776 | 29 |
| 기획실 | 1 | 4 | 7 | 5 | 29,940 | 30,366 | -426 |
| 주민복지과 | 1 | 9 | 27 | 26 | 70,012 | 64,456 | 5,556 |
| 행정과 | 1 | 9 | 22 | 15 | 26,678 | 25,133 | 1,545 |
| 재무과 | 1 | 2 | 6 | 6 | 44,365 | 41,889 | 2,476 |
| 미래혁신과 | 1 | 7 | 14 | 14 | 13,081 | 8,369 | 4,712 |
| 민원과 | 1 | 4 | 12 | 14 | 14,155 | 10,571 | 3,584 |
| 농정과 | 1 | 12 | 32 | 22 | 47,373 | 42,491 | 4,883 |
| 관광과 | 1 | 4 | 10 | 9 | 22,477 | 17,240 | 5,238 |
| 문화체육과 | 1 | 9 | 20 | 18 | 12,017 | 7,751 | 4,265 |
| 환경축산과 | 1 | 6 | 15 | 19 | 15,391 | 13,938 | 1,453 |
| 안전건설과 | 1 | 8 | 20 | 11 | 34,744 | 36,441 | -1,697 |
| 도시경제과 | 1 | 7 | 13 | 18 | 8,943 | 9,356 | -413 |
| 산림과 | 1 | 3 | 8 | 11 | 11,939 | 11,412 | 526 |
| 농촌지원과 | 1 | 6 | 11 | 16 | 5,552 | 4,646 | 907 |
| 기술보급과 | 1 | 4 | 9 | 12 | 3,473 | 3,482 | -9 |
| 보건과 | 1 | 4 | 11 | 14 | 6,421 | 7,780 | -1,359 |
| 상하수도사업소 | 1 | 3 | 9 | 14 | 21,740 | 22,378 | -639 |
| 곡성읍 | 0 | 0 | 0 | 0 | 1,250 | 1,110 | 141 |
| 오곡면 | 0 | 0 | 0 | 0 | 658 | 537 | 121 |
| 삼기면 | 1 | 1 | 3 | 2 | 566 | 511 | 55 |
| 석곡면 | 0 | 0 | 0 | 0 | 854 | 723 | 131 |
| 목사동면 | 1 | 1 | 2 | 2 | 586 | 574 | 12 |
| 죽곡면 | 1 | 1 | 3 | 2 | 697 | 595 | 103 |
| 고달면 | 0 | 0 | 0 | 0 | 923 | 535 | 387 |
| 옥과면 | 1 | 1 | 3 | 2 | 837 | 754 | 84 |
| 입면 | 1 | 1 | 3 | 2 | 607 | 524 | 83 |
| 경면 | 1 | 1 | 2 | 2 | 567 | 524 | 43 |
| 오산면 | 1 | 1 | 2 | 2 | 497 | 441 | 56 |

- ▶ 당초예산, 일반+기타특별회계
- ▶ 보다 자세한 내용은 다음의 링크를 참조하세요 (<http://www.gksong.go.kr/hain?pic67&act=view&SIC=2&pg=1>)

4-5. 재정운용상황개요서

- ☐ 지방자치단체의 재정 운용 상황을 한눈에 볼 수 있도록 주요 재정지표 및 분석자료를 정리한 자료를 재정운용상황개요서라고 합니다.
- ☐ 재정운용상황개요서는 재정자립도, 재정자주도, 사회복지분야 예산 비율, 자체사업 및 보조사업의 비율, 인건비 비율 등을 확인할 수 있습니다.

(단위 : %)

| 재정자립도 | 재정자주도 | 사회복지분야 예산비율 | 자체사업비율 | 보조사업 비율 | 지방세와 세외수입의 총액 중 인건비의 비율 |
|-------|-------|----------------|--------|---------|----------------------------------|
| 9.49 | 61.64 | 17.86 | 19.21 | 60.26 | 133.81 |

- ▶ 당초예산, 일반회계 기준
- ▶ 보다 자세한 내용은 다음의 링크를 참조하세요 (<http://www.gokseong.go.kr/main/?pid=747>)

4-6. 국외여비 편성현황

☐ 2020년도 국외출장 및 국외여비 편성내역은 다음과 같습니다.

(단위 : 백만원, %)

| 세출예산총계 (A) | 국외여비 총액 (B=C+D) | 국외업무여비 (C) | 국제화여비 (D) | 비율 (B/A) |
|---------------|--------------------|---------------|--------------|-------------|
| 397,149 | 565 | 20 | 545 | 0.14 |

▸ 대상회계 : 일반회계, 특별회계 (202-03 국외업무여비, 202-04 국제화여비)

※ 국외출장에 대하여 기재(지방의회 국외여비 제외)

❖ 국외여비 연도별 현황

(단위 : 백만원, %)

| 구 분 | 연도별 | | | | |
|--------------------|---------|---------|---------|---------|---------|
| | 2016 | 2017 | 2018 | 2019 | 2020 |
| 세출예산총계(A) | 283,181 | 306,003 | 344,055 | 365,304 | 397,149 |
| 국외여비 총액 (B=C+D) | 364 | 389 | 399 | 513 | 565 |
| 국외업무여비(C) | 50 | 50 | 50 | 30 | 20 |
| 국제화여비(D) | 314 | 339 | 349 | 483 | 545 |
| 비율 | 0.13 | 0.13 | 0.12 | 0.14 | 0.14 |

국외여비 비율 유사 지방자치단체와 비교



4-7. 행사·축제경비 편성현황

- ☐ 다음은 우리 곡성군이 2020년 한 해 동안 시에서 주관하여 개최하고자 하는 행사와 축제의 운영비, 실비보상금 등을 편성한 내역입니다.

(단위 : 백만원, %)

| 세출예산액 (A) | 행사·축제경비 (B) | 비율 (B/A) | 비 고 |
|-----------|-------------|----------|-----|
| 337,317 | 4,993 | 1.32 | |

- ▶ 대상회계 : 일반회계, 2020년 예산편성 내역 중 통계목별 총 금액의 합계 기재
- ▶ 대상과목 : 행사운영비 (201-03), 행사실비보상금 (301-09), 민간행사사업보조(307-04), 행사관련시설비 (401-04)

❖ 행사·축제경비 연도별 현황

(단위 : 백만원, %)

| 구 분 | 연도별 | | | | |
|---------|---------|---------|---------|---------|---------|
| | 2016 | 2017 | 2018 | 2019 | 2020 |
| 세출예산액 | 263,979 | 290,060 | 323,745 | 343,106 | 377,317 |
| 행사·축제경비 | 3,506 | 3,259 | 3,787 | 4,572 | 4,993 |
| 비율 | 1.33 | 1.12 | 1.17 | 1.33 | 1.32 |

행사·축제경비 비율 유사 지방자치단체와 비교



4-8. 업무추진비 편성현황

☐ 업무추진비는 업무추진비란 지방자치단체의 장 등이 기관을 운영하고 정책을 추진하는 등 공무를 처리하는 데 사용하는 비용을 의미합니다. 우리 곡성군의 2020년 업무추진비 편성현황은 다음과 같습니다.

❖ 단체장·부단체장 기관운영업무추진비

(단위 : 백만원)

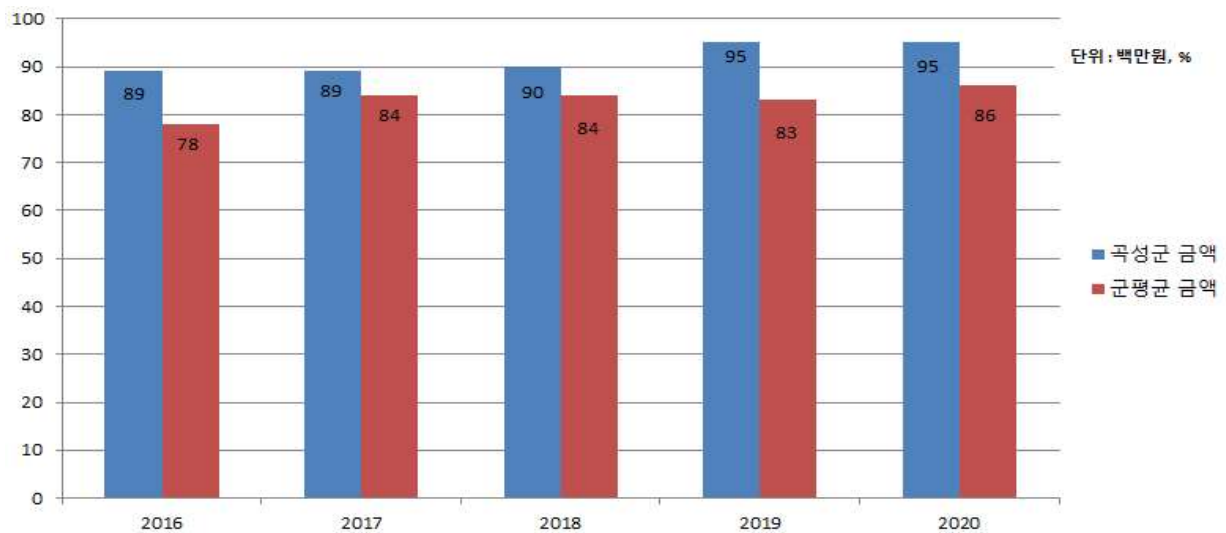
| 기관운영 업무추진비 총액한도액(A) | 기관운영 업무추진비 예산편성액(B) | | | 총액한도액 대비 편성액 비율(B/A) |
|---------------------------|---------------------|--------------|---------------|----------------------------|
| | 소계 | 단체장 예산편성액 | 부단체장 예산편성액 | |
| 95 | 95 | 59 | 36 | 1 |

❖ 단체장·부단체장 기관운영업무추진비 연도별 편성현황

(단위 : 백만원)

| 2016 | 2017 | 2018 | 2019 | 2020 |
|------|------|------|------|------|
| 89 | 89 | 90 | 95 | 95 |

기관운영업무추진비 유사 지방자치단체와 비교



▶ 총액한도액 산출기준은 '2020년도 예산편성 및 기금운용계획 수립기준(행정안전부)'을 참조하세요(<http://lofin.mois.go.kr>)

❖ 시책추진업무추진비

(단위 : 백만원, %)

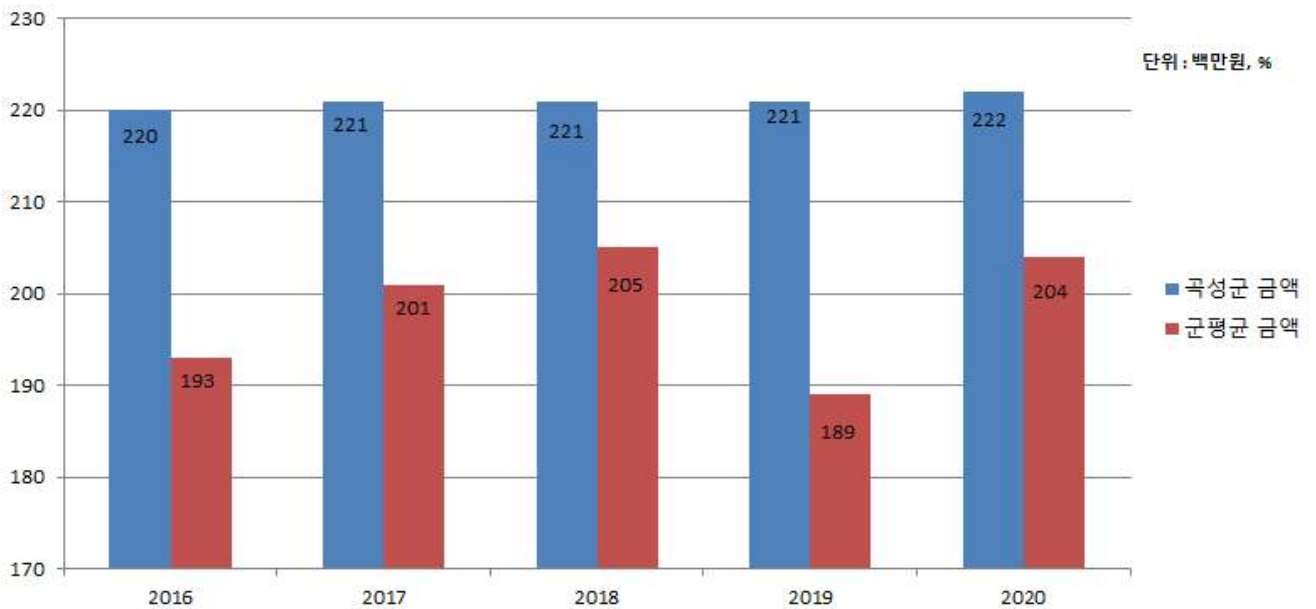
| 시책업무추진비 기준액(A) | 시책업무추진비 예산편성액(B) | 기준액 대비 편성액 비율(B/A) |
|-------------------|---------------------|-----------------------|
| 223 | 222 | 1 |

❖ 시책업무추진비 연도별 편성현황

(단위 : 백만원)

| 2016 | 2017 | 2018 | 2019 | 2020 |
|------|------|------|------|------|
| 220 | 221 | 221 | 221 | 222 |

시책추진업무추진비 유사 지방자치단체와 비교



- ▶ 기준액 산출기준은 '2020년도 예산편성 및 기금운용계획 수립기준(행정안전부)'을 참조하세요(<http://lofin.mois.go.kr>)

4-9. 지방의회 관련경비 편성현황

☐ 우리 곡성군의 2020년 지방의회 관련경비 편성현황은 다음과 같습니다.

(단위 : 백만원, %)

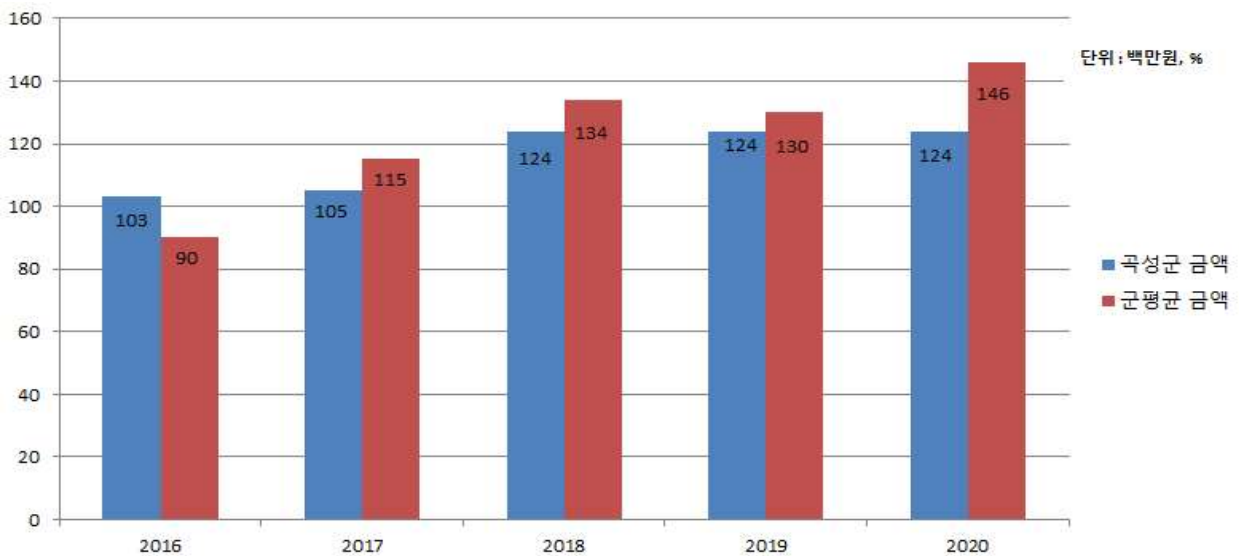
| 지방의회 관련경비 총액한도액(A) | 지방의회 관련경비 예산편성액(B) | | | | | 총액한도액 대비 편성액 비율(B/A) |
|--------------------------|--------------------|--------------|---------------|------------|-----------------------|----------------------------|
| | 소계 | 의정운영 공통경비 | 의회운영 업무추진비 | 의원 국외여비 | 의원역량 개발비 (민간위탁) | |
| 124 | 124 | 54 | 47 | 23 | | 1 |

❖ 지방의회 관련경비 연도별 편성현황

(단위 : 백만원)

| 2016 | 2017 | 2018 | 2019 | 2020 |
|------|------|------|------|------|
| 103 | 105 | 124 | 124 | 124 |

지방의회 관련경비 유사 지방자치단체와 비교



- ▶ 총액한도액 산출기준은 '2020년도 예산편성 및 기금운용계획 수립기준(행정안전부)'을 참조하세요(<http://lofin.mois.go.kr>)

4-10. 지방보조금 편성현황

☐ 우리 곡성군의 2020년 지방보조금 편성현황은 다음과 같습니다.

- ▶ 지방자치단체가 민간 등이 자율적으로 수행하는 사업에 대하여 자체재원으로 개인 또는 단체 등에 지원하는 경비

(단위 : 백만원, %)

| 총한도액(A)* | 예산편성액(B) | 총한도액 대비 편성액 비율(B/A) |
|----------|----------|---------------------|
| 35,926 | 14,503 | 0.4 |

* 총한도액 산출기준은 '2020년도 예산편성 및 기금운용계획 수립기준(행정안전부)'을 참조하세요(<http://lofin.mois.go.kr>)

❖ 지방보조금 연도별 편성현황

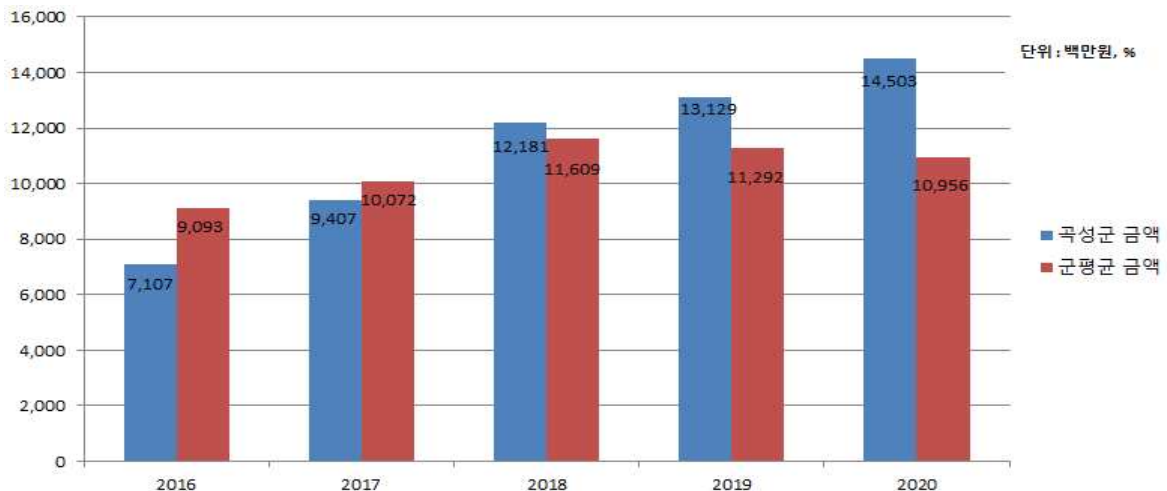
(단위 : 백만원)

| 2016 | 2017 | 2018 | 2019 | 2020 |
|-------|-------|--------|--------|--------|
| 7,107 | 9,407 | 12,181 | 13,129 | 14,503 |

※ 작성대상 : 민간경상사업보조, 민간단체법정운영비보조, 민간행사사업보조, 사회복지시설법정운영비보조, 사회복지사업보조, 민간자본사업보조

※ 대상회계 : 일반 + 기타특별회계

유사 지방자치단체와 지방보조금 비교



4-11. 1인당 기준경비 편성현황

- ☐ 건전한 지방재정운용과 자치단체간 균형을 확보하기 위해 「자치단체 예산편성 운영기준(행안부 훈령)」에서 공무원 맞춤형복지제도 시행경비, 공무원 일·숙직비, 통장·이장·반장 활동보상금 등에 대한 기준경비를 규정하고 있습니다. 우리 곡성군의 기준경비에 대한 1인당 예산편성 현황은 다음과 같습니다.

(단위 : 백만원)

| 항목별 | 대상인원 (A) | 총 예산편성액 (B) | 1인당 편성액 (B/A) |
|-----------------|-------------|----------------|------------------|
| 맞춤형복지제도시행경비 | 1,623 | 1,296 | 1 |
| 공무원 일·숙직비 | 6,979 | 202 | 0 |
| 통장이장반장 활동보상금 | 774 | 1,303 | 2 |

- ☞ 공무원 일·숙직비 202백만원은 1인당 60천원을 기준으로, 실과읍면 일·숙직수당을 총괄하여 편성하였으며, 맞춤형복지제도 시행경비 1,296백만원은 대상인원 1,623명(복지카드 지원대상 850명, 단체보장보험 770명, 공무원 심리진단 및 치료비 3명)을 기준으로 예산 편성하였고, 통장이장반장 활동보상금 1,303백만원은 대상인원 774명(11개 읍면 이장 273명, 반장 501명)기준으로 예산 편성

5 재정운용성과

5-1. 보통교부세 자체노력 반영현황(세출 효율화)

- ▣ 보통교부세 자체노력(세출 효율화)란 건전재정운영을 위하여 지방자치단체의 세출 절감 등 세출 효율화 자체노력의 정도를 보통교부세 기준재정수요액(세출 효율화)에 반영한 금액입니다.
- ▣ 세출 절감 등 세출 효율화 자체노력 반영 현황입니다.

(단위 : 백만원)

| 반영 항목 | 기준재정수요 반영액 | |
|------------------|------------|-------|
| | 2019년 | 2020년 |
| 계 | 3,808 | 2,563 |
| 인건비 절감 | 357 | 896 |
| 지방의회경비 절감 | 0 | 6 |
| 업무추진비 절감 | 55 | 96 |
| 행사·축제성경비 절감 | 392 | -23 |
| 지방보조금(민간이전경비) 절감 | 3,004 | 1,561 |
| 지방청사 관리·운영 | 0 | 0 |
| 읍면동 통합운영 | 0 | 0 |
| 민간위탁금 절감 | 0 | 0 |

- ▶ 2020년 보통교부세 산정내역 기준(2019. 12. 교부), 산정방식은 지방교부세법 시행규칙 제8조 별표6에 따라 산정
- ▶ (+) 인센티브, (-) 페널티
- ※ 자치구는 공시항목에서 제외(특·광역시에 합산반영)

5-2. 보통교부세 자체노력 반영현황(세입확충)

- ☐ 보통교부세 자체노력(세입확충)이란 건전재정운영을 위하여 지방자치단체의 지방세 등 세입 확충 자체노력의 정도를 보통교부세 기준재정수입액(세입 확충)에 반영한 금액입니다.
- ☐ 지방세 등 세입 확충 자체노력 반영 현황입니다.

(단위 : 백만원)

| 반영 항목 | 기준재정수입 반영액 | |
|-------------|------------|-------|
| | 2019년 | 2020년 |
| 계 | 4 | -28 |
| 지방세 징수율 제고 | -55 | -121 |
| 지방세 체납액 축소 | -147 | 203 |
| 경상세외수입 확충 | 178 | -112 |
| 세외수입 체납액 축소 | 28 | 2 |
| 탄력세율 적용 | 0 | 0 |
| 지방세 감면액 축소 | 0 | 0 |

- ▶ 2020년 보통교부세 산정내역 기준(2019. 12. 교부), 산정방식은 지방교부세법 시행규칙 제8조 별표6에 따라 산정
- ▶ (+) 인센티브, (-) 페널티
- ※ 자치구는 공시항목에서 제외(특·광역시에 합산반영)

5-3. 지방교부세 감액 현황

☐ 2020년에 우리 군이 법령 위반 등으로 감액된 지방교부세 현황입니다.

(단위 : 백만원)

| 감액 사유 | 위반지출 | 지방교부세 감액금액 |
|---------|------|------------|
| 합 계 | | |
| 해당사항 없음 | | |

- 지방채발행 승인(지방재정법 11조, 55조), 투자심사(지방재정법 37조, 55조), 위반, 예산편성 기준(지방재정법 38조) 위반 및 감사원·상급 지자체 감사에서 법령을 위반한 지출 및 수입확보를 게을리 한 경우 등

5-4. 지방교부세 인센티브 현황

☐ 2020년에 우리 군이 우수한 성과를 거두어 증액된 지방교부세 현황입니다.

(단위 : 백만원)

| 증액 사유 | 평가분야와 성적 | 지방교부세 증액금액 |
|-----------------|-----------------|------------|
| 합 계 | | |
| 2019년 지방재정 우수사례 | 재정 분야 / 서울신문사장상 | 100 |

- 예산의 효율적인 사용 등과 관련하여 행안부 등 평가에서 우수한 성적을 거두어 지방교부세가 증액된 경우