

2021년 곡성군 예산기준 재정공시

2021. 2.

곡성군수(인)



- ◆ 우리 군의 '21년도 예산규모(세입예산)는 4,838억 원으로, 전년 예산대비 386억 원이 증가 하였으며, 유형 지방자치단체 평균액 (4,323억 원)보다 515억 원이 많습니다.
 - 그 중 일반회계 세입재원별 예산편성 현황을 살펴보면, 자체수입 (지방세 및 세외수입)은 348억 원, 이전재원(지방교부세, 조정교부금, 보조금)은 3,516억 원, 지방채·보전수입 등 및 내부거래는 290억 원 입니다.
- ◆ 우리 군의 '21년도 당초예산 일반회계 예산규모 대비 자체수입의 비율인 '재정자립도'는 8.38%이며, 자체수입에 자주재원을 더하여 계산한 비율인 '재정자주도'는 56.16%입니다.
- ◆ 우리 군의 '21년 당초예산(일반회계+특별회계+기금) 기준 통합 재정수지(순세계잉여금 포함)는 55억 원의 흑자입니다.
- ◆ 이러한 전반적인 상황으로 볼 때, 우리 군의 재정은 적극적인 국비 확보 활동 등을 통해 재정 규모가 증가하였으나, 지방교부세 등 의존재원의 비중이 높아 재정 자립도가 낮은 실정입니다. 따라서 세수 증대를 위한 지속적이고 적극적인 노력이 필요할 것으로 판단 됩니다.
- ◎ 자세한 내용은 우리 군 인터넷 홈페이지(<https://www.gokseong.go.kr/min/?pid=747>)에서 보실 수 있으며, 건의나 궁금한 사항이 있으시면 아래 담당자에게 연락 주시기 바랍니다.

담 당 자 : 기획실 의회예산팀 석정원(061-360-2523)

1 공통공시 총괄

☐ 다음은 공시하는 내용을 요약한 표입니다.

(단위 : 억원, %)

재정운영 결과		곡성군			유형 지방자치단체 평균			
		'21년도 (A)	'20년도 (B)	증감 (C=A-B)	'21년도 (A)	'20년도 (B)	증감 (C=A-B)	
예산규모	세입예산 (기금포함)	4,838	4,453	386	4,323	4,180	143	
	세출예산 (기금포함)	4,838	4,453	386	4,323	4,180	143	
	지역통합 재정통계	항목별 공시내용 참조						
재정여건	재정자립도	8.38	9.49	△1.11	7.7	7.9	△0.20	
	재정자주도	56.16	61.64	△5.48	56.57	61.09	△4.52	
	통합재정수지	55	82	△26	-26	16	△41	
재정운용계획	중기지방 재정계획	항목별 공시내용 참조						
	성인지예산	항목별 공시내용 참조						
	주민참여예산	항목별 공시내용 참조						
	성과계획서	항목별 공시내용 참조						
	재정운용상황 개요	항목별 공시내용 참조						
	국외여비편성현황	0	6	△5	2	4	△2	
	행사·축제경비 편성현황	48	50	△1	41	49	△8	
	업무추진비	기관운영	1	1	0	2	1	1
		시책추진	2	2	0	2	2	△0
	지방의회 관련경비	1	1	△0	1	1	△0	
	지방보조금	139	145	△6	123	110	13	
1인당 기준경비 편성현황	항목별 공시내용 참조							
재정운용성과	보통교부세 자체노력 반영현황(세출효율화)	항목별 공시내용 참조						
	보통교부세 자체노력 반영현황(세입확충)	항목별 공시내용 참조						
	지방교부세 감액현황	항목별 공시내용 참조						
	지방교부세 인센티브 현황	항목별 공시내용 참조						

▶ 유형 지방자치단체 : 군-4(인천 옹진군, 강원 양구군, 강원 고성군, 전북 진안군, 전북 무주군, 전북 장수군, 전북 임실군, 전북 순창군, **전남 곡성군**, 전남 구례군, 전남 보성군, 전남 장흥군, 전남 강진군, 전남 함평군, 전남 진도군, 경북 군위군, 경북 청송군, 경북 영양군, 경북 봉화군, 경북 울릉군, 경남 의령군)

2 예산규모

2-1. 세입예산(기금포함)

- 1년 동안 들어올 모든 수입을 예상하여 편성한 것을 세입예산이라 합니다. 2021년도 곡성군의 세입측면에서 본 예산규모와 내용입니다.

(단위 : 백만원)

세입예산 총계	일반회계	공기업 특별회계	기타 특별회계	기금
483,838	415,411	0	30,201	38,226

- ▶ 당초예산 총계기준

❖ 연도별 세입예산(기금포함)규모

(단위 : 백만원)

2017	2018	2019	2020	2021
312,240	361,642	402,583	445,275	483,838

- ▶ 당초예산 총계기준

- 2021년 곡성군의 재정규모는 483,838백만 원으로 전년대비 38,563백만 원이 증가하였습니다. 이는 경기둔화, 금리인화 등 환경변화와 인구감소의 영향으로 지방세 및 세외수입이 소폭 감소하였으나, 적극적인 국비 확보 노력 등으로 보통교부세, 조정교부금 및 보조금 규모가 증가한 점에 기인한 것으로 사료됩니다.

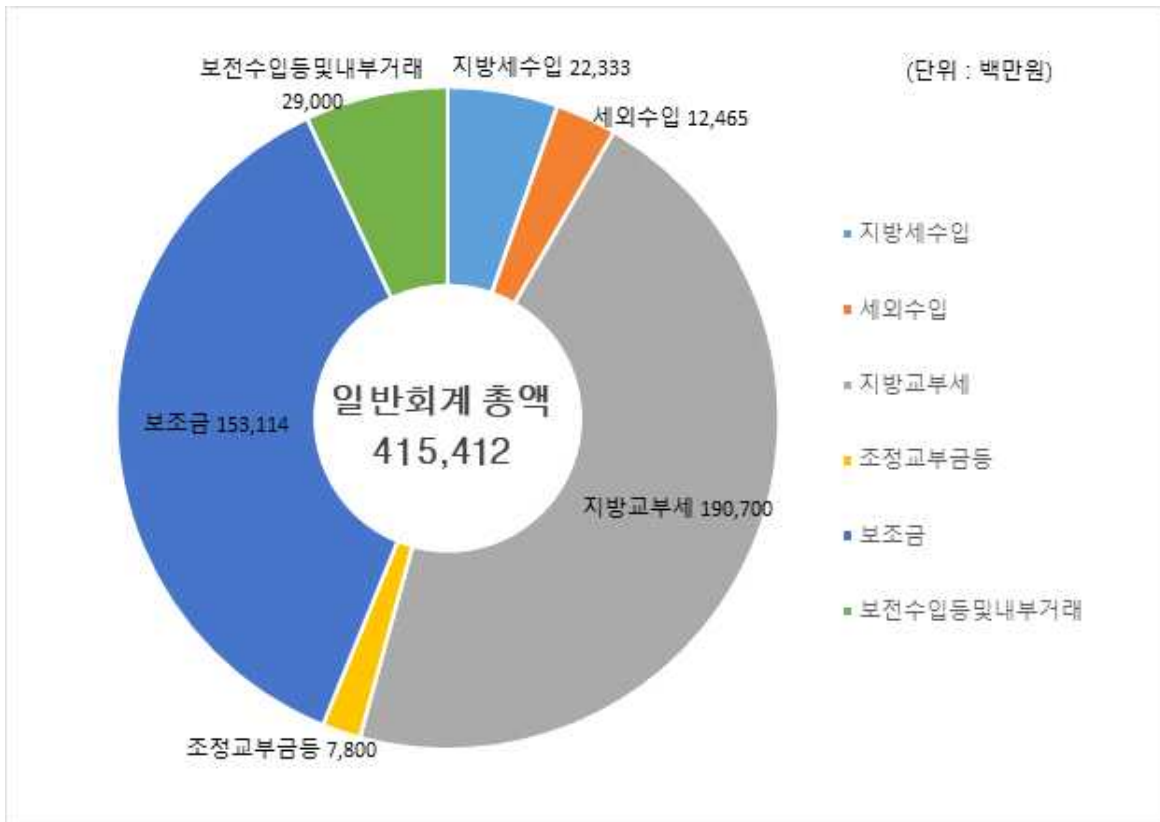
❖ 세입재원별·연도별 현황(일반회계 기준)

(단위 : 백만원, %)

세입재원	2017		2018		2019		2020		2021	
	금액	비중	금액	비중	금액	비중	금액	비중	금액	비중
합 계	290,060	100	323,745	100	343,106	100	377,317	100	415,411	100
지방세	12,782	4.41	13,037	4.03	13,098	3.82	23,305	6.18	22,333	5.38
세외수입	9,558	3.3	10,080	3.11	11,211	3.27	12,513	3.32	12,465	3.00
지방교부세	144,861	49.94	161,000	49.73	172,683	50.33	188,857	50.05	190,700	45.91
조정교부금 등	1,335	0.46	1,335	0.41	1,415	0.41	7,905	2.10	7,800	1.88
보조금	103,132	35.56	107,475	33.20	107,612	31.36	112,516	29.82	153,114	36.86
지방채	-	-	-	-	-	-	-	-	-	-
보전수입 등 및 내부거래	18,391	6.34	30,819	9.52	37,086	10.81	32,221	8.54	29,000	6.98

▶ 당초예산 총계기준

세입재원별 현황(2021년, 일반회계)



2-2. 세출예산(기금포함)

- 1년 동안 곡성군에서 사회복지, 보건, 문화관광, 지역개발 등의 목적을 위한 지출을 예상하여 편성한 것을 세출예산이라 합니다. 2021년도 곡성군의 세출 측면에서 본 예산규모 내용입니다.

(단위 : 백만원)

세출 총계	일반회계	공기업 특별회계	기타 특별회계	기금
483,838	415,411	0	30,201	38,226

- ▶ 당초예산 총계기준

❖ 연도별 세출예산(기금포함)규모 현황

(단위 : 백만원)

2017	2018	2019	2020	2021
312,240	361,642	402,583	445,275	483,838

- ▶ 당초예산 총계기준

- 2021년 곡성군은 세입증가에 따라 지역발전 도약을 위해 곡성 발전을 견인할 미래 지향적 지역개발 및 관광기반 조성, 새로운 가치창출을 위한 미래농업 육성, 소외 없는 복지 및 지역사회와 함께하는 교육 실현을 중점으로 신규 사업을 적극 반영하여 예산을 편성하고 있습니다.

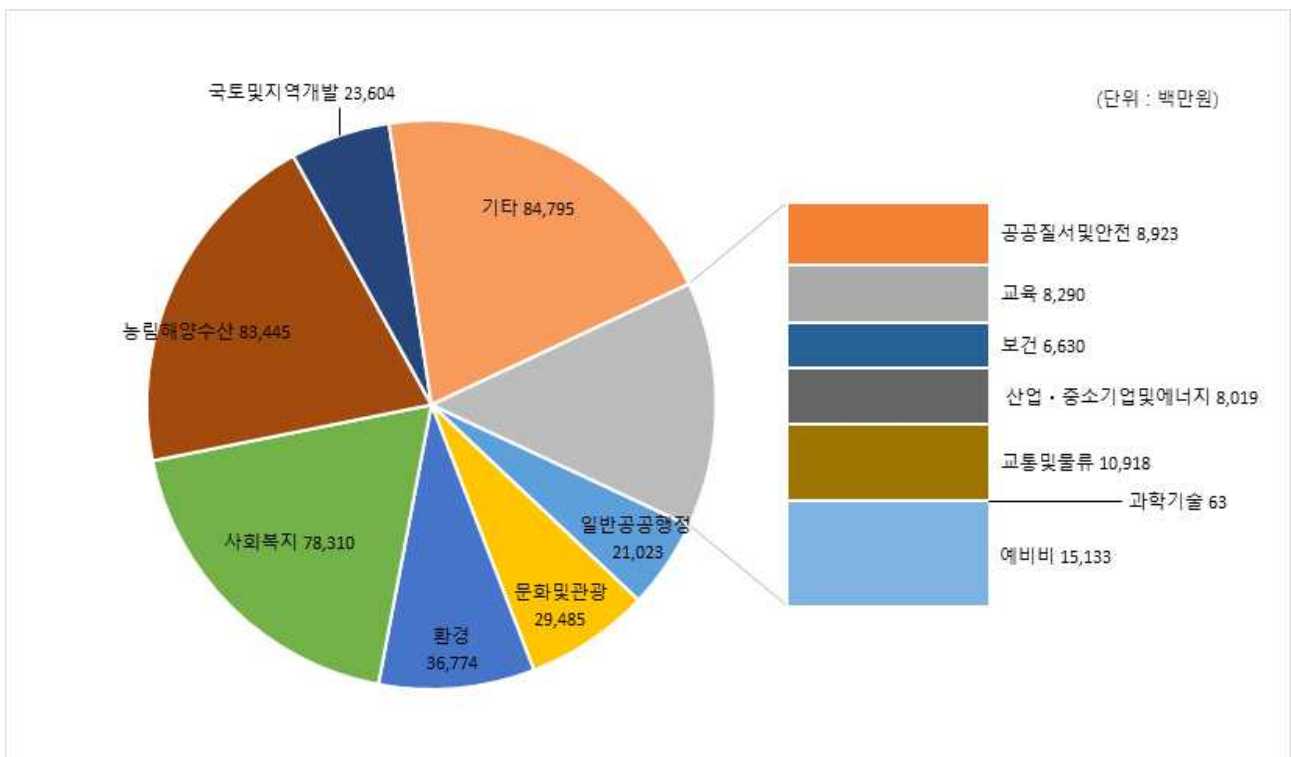
❖ 세출분야별·연도별 현황(일반회계 기준)

(단위 : 백만원, %)

세출분야	2017		2018		2019		2020		2021	
	금액	비중	금액	비중	금액	비중	금액	비중	금액	비중
합 계	290,060	100	323,745	100	343,106	100	377,317	100	415,411	100
일반공공행정	16,556	5.71	18,634	5.76	19,315	5.63	22,592	5.99	21,023	5.06
공공질서 및 안전	6,276	2.16	6,488	2.00	7,692	2.24	8,708	2.31	8,923	2.15
교육	1,507	0.52	1,726	0.53	4,012	1.17	5,195	1.38	8,290	2.00
문화 및 관광	22,144	7.63	30,106	9.30	20,581	6.00	31,243	8.28	29,485	7.10
환경 보호	12,779	4.41	13,135	4.06	12,213	3.56	18,671	4.95	36,774	8.85
사회 복지	54,428	18.76	57,482	17.76	61,999	18.07	67,392	17.86	78,310	18.85
보건	4,644	1.60	5,933	1.83	7,238	2.11	5,884	1.56	6,630	1.60
농림해양수산	60,567	20.88	68,232	21.08	63,107	18.39	67,030	17.77	83,445	20.09
산업·중소기업	3,840	1.32	1,660	0.51	3,636	1.06	6,038	1.60	8,019	1.93
수송 및 교통	9,460	3.26	9,651	2.98	15,220	4.44	15,291	4.05	10,918	2.63
국토 및 지역개발	28,760	9.92	38,876	12.01	29,894	8.71	26,829	7.11	23,604	5.68
과학기술	98	0.03	98	0.03	89	0.03	536	0.14	63	0.02
예비비	4,919	1.70	4,804	1.48	24,177	7.05	24,479	6.49	15,133	3.64
기타	64,081	22.09	66,920	20.67	73,933	21.55	77,429	20.52	84,795	20.41

▶ 당초예산 총계기준

분야별 현황(2021년, 일반회계)



2-3. 지역통합재정통계

☐ 지방자치단체의 일반회계, 특별회계(교육비특별회계 포함), 기금, 지방공사·공단 및 출자·출연기관의 재정상황을 종합적으로 나타내는 통계입니다. 다음은 곡성군의 지역통합재정통계입니다.

(단위 : 백만원)

구 분	2020년 당초예산 (A)	2021년 예산 (B)	증감액 (B - A)	비율 (B-A)/A
합 계	445,275	483,838	38,563	8.66
곡성군	445,275	483,838	38,563	8.66
교육청	-	-	-	-
공사·공단	-	-	-	-
출자·출연기관	-	-	-	-

- ▶ 당초예산 총계기준
- ▶ 공사·공단(0개)
- ▶ 출자출연기관(1개) : 곡성군 미래교육재단
- ▶ 보다 자세한 내용은 다음의 링크를 참조하세요(<http://gyeyak.gokseong.go.kr/ebudget/>)

3 재정여건

3-1. 재정자립도

☐ 재정자립도란 스스로 살림을 꾸릴 수 있는 능력을 나타내는 지표입니다. 재정자립도가 100%에 가까울수록 재정운영의 자립능력은 우수하게 됩니다. 2021년도 곡성군의 당초예산 기준 재정자립도는 8.38%입니다.

(단위 : 백만원, %)

재정자립도 (B/A)	세입 합계 (A=B+C+D+E)	자체세입 (B)	이전재원 (C)	지방채 (D)	보전수입 등 및 내부거래(E)
8.38 (15.36)	415,411 (415,411)	34,798 (63,798)	351,614 (351,614)	0	29,000 (0)

- ▶ 일반회계기준, ()는 2014년 세입과목이 개편되기 이전을 기준으로 산출한 값입니다.
* 2014년 세입과목 개편으로 잉여금, 이월금, 전입금, 예탁·예수금 등이 세외수입에서 제외
- ▶ 자체세입 : 지방세(지방교육세 제외) + 세외수입
- ▶ 이전재원 : 지방교부세 + 조정교부금 등 + 보조금

❖ 재정자립도 연도별 현황

(단위 : %)

2017	2018	2019	2020	2021
7.70 (14.04)	7.14 (16.66)	7.09 (17.89)	9.49 (18.03)	8.38 (15.36)

유형 지방자치단체와 재정자립도(당초예산) 비교



☞ 곡성군은 인구감소에 따른 지방소득세 감소 등 자체 세입에 비해 의존재원의 비율이 높아 재정자립도가 8.38%로 낮은 수준이나, 지속적인 추가세원 발굴 노력으로 2021년 당초예산 기준 유사지방자치단체보다 0.68% 높습니다.

3-2. 재정자주도

☐ 재정자주도란 전체 세입에서 용처를 자율적으로 정하고 집행할 수 있는 재원의 비율을 말합니다. 재정자주도가 100%에 가까울수록 재정운용의 자율성도 좋다는 의미이며, 2021년도 곡성군의 당초예산 기준 재정자주도는 56.16%입니다.

(단위 : 백만원, %)

재정자주도 (B/A)	세입 합계 (A=B+C+D+E)	자주자원 (B)	보조금 (C)	지방채 (D)	보전수입 등 및 내부거래(E)
56.16 (63.14)	415,411 (415,411)	233,298 (262,298)	153,114 (153,114)	0	29,000 (0)

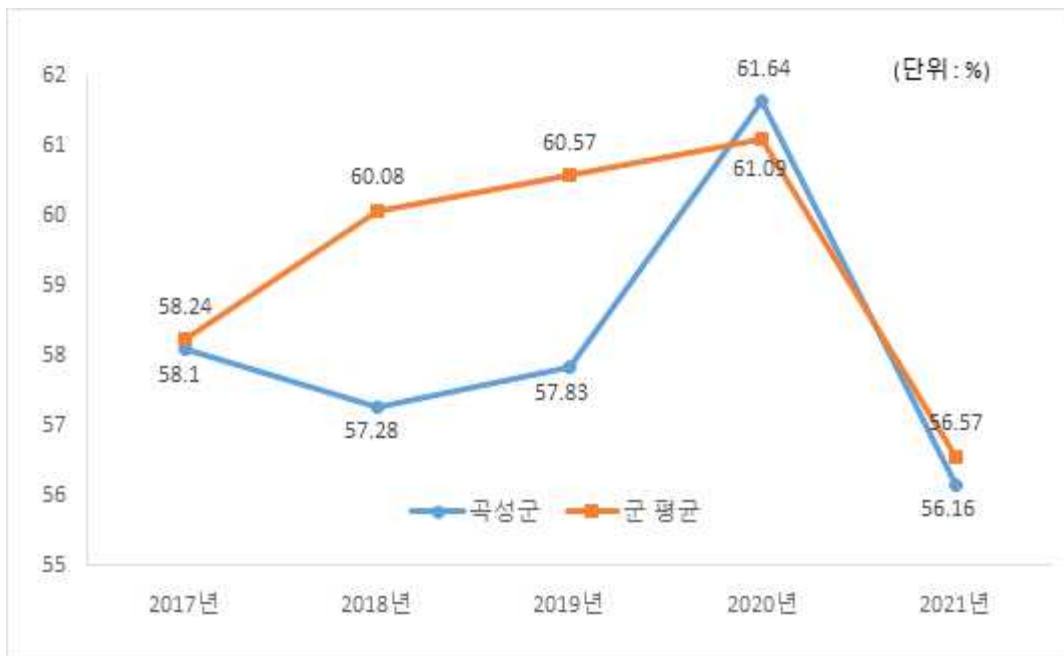
- ▶ 일반회계 기준, ()는 2014년 세입과목이 개편되기 이전을 기준으로 산출한 값입니다.
- * 2014년 세입과목 개편으로 잉여금, 이월금, 전입금, 예탁·예수금 등이 세외수입에서 제외
- ▶ 자주자원 : 자체세입 + 지방교부세 + 조정교부금 등

❖ 재정자주도 연도별 현황

(단위 : %)

2017	2018	2019	2020	2021
58.10 (64.44)	57.28 (66.80)	57.83 (68.64)	61.64 (70.18)	56.16 (63.14)

유형 지방자치단체와 재정자주도(당초예산) 비교



☞ 우리군은 건전재정 운용 등을 통한 교부세 및 교부금 등의 확보 노력으로 2018년 이후 지속적으로 재정자주도가 증가해왔으나, 2020년 수해피해 발생으로 보조금 교부액이 증가하여 전년대비 재정자주도가 감소하였습니다.

3-3. 통합재정수지

☐ 통합재정수지란 당해연도의 일반회계, 특별회계, 기금을 모두 포괄한 수지로서 회계-기금간 내부거래 및 차입, 채무상환 등 보전거래를 제외한 **순수한 재정 수입에서 순수한 재정지출을 차감한 수치**를 의미합니다. 다만, 예산기준 통합재정수지는 세입 측면의 순세계잉여금에 대응되는 세출 측면의 집행액이 드러나지 않아 흑·적자를 표현하는데 한계가 있어, 순세계잉여금을 포함한 경우와 포함하지 않는 경우로 구분하였습니다. 다음은 2021년 곡성군의 당초예산 기준 통합재정수지입니다.

(단위 : 백만원)

회계별	통계 규모						통합재정 규모 (G=B+E)	통합재정 수지 1 (H=A-G)	통합재정 수지 2 (I=A-G+F)
	세입 (A)	지출 (B)	융자 회수 (C)	융자 지출 (D)	순융자 (E=D-C)	순세계 잉여금 (F)			
총 계	405,249	422,254	666	2,768	2,103	24,652	424,356	△19,107	5,544
일반회계	386,411	390,283	0	0	0	23,000	390,283	△3,871	19,129
기타 특별회계	18,569	27,433	666	2,768	2,103	1,652	29,536	△10,967	△9,315
공기업 특별회계	0	0	0	0	0	0	0	0	0
기 금	269	4,538	0	0	0	0	4,538	△4,269	△4,269

- ▶ 당초예산 총계 기준
- ▶ 통합재정규모 = 지출(경상지출+자본지출) + 순융자(융자지출-융자회수)
- ▶ 통합재정수지 1 = 세입(경상수입 + 이전수입 + 자본수입) - 통합재정규모
- ▶ 통합재정수지 2 = 세입(경상수입 + 이전수입 + 자본수입) - 통합재정규모 + 순세계 잉여금

❖ 통합재정수지 연도별 현황

(단위 : 백만원)

구 분	2017	2018	2019	2020	2021
통합재정수지 1	△16,229	△34,746	△31,276	△24,717	△19,107
통합재정수지 2	6,924	△3,827	7,427	8,179	5,544

☞ 곡성군의 통합재정수지는 19,107백만 원 적자를 나타내지만, 24,652백만 원의 순세계 잉여금을 세입으로 반영할 경우에는 5,544백만 원 흑자를 보입니다.

4 재정운용계획

4-1. 중기지방재정계획

- 지방자치단체의 발전계획과 수요를 중·장기적으로 전망하여 반영한 다년도 예산으로, 효율적인 자원배분을 통한 계획적인 지방재정 운용을 위해 수립하는 5년간의 계획을 중기지방재정계획이라고 합니다. 다음은 곡성군의 중기지방재정계획입니다.

(단위 : 백만원, %)

구 분	2021	2022	2023	2024	2025	합 계	연평균 증가율
세 입	527,783	570,846	597,311	604,349	629,506	2,929,795	4.50%
자 체 수 입	63,795	64,860	66,515	69,002	71,284	335,456	2.80%
이 전 수 입	391,760	397,351	408,817	428,360	445,195	2,071,482	3.20%
지 방 채	0	0	0	0	0	0	0.00%
보전수입 등 및 내부거래	72,229	108,635	121,979	106,987	113,027	522,857	11.80%
세 출	527,783	570,846	597,311	604,349	629,506	2,929,795	4.50%
경 상 지 출	115,580	123,634	121,237	125,241	130,242	615,936	3.00%
사 업 수 요	412,203	447,211	476,074	479,107	499,264	2,313,859	4.90%

- ▶ 대상회계 : 일반회계, 특별회계(공기업, 기타), 기금
- ▶ 연평균 증가율 = $[(\text{최종연도}/\text{기준년도})^{1/(\text{전체연도 수} - 1)} - 1] \times 100$

4-2. 성인지 예산현황

☐ 성인지예산은 예산이 여성과 남성에게 미칠 영향을 미리 분석하여 예산을 편성하는 것으로, 예산을 양성평등의 관점에서 점검하는 방법입니다.

- 일례로 건물에 설치될 화장실 중 여성과 남성의 화장실 수를 분석하여 양성평등의 관점에서 예산이 편성되었는지를 확인하고 불평등하다고 할 때 이를 조정하여 예산을 편성하는 방법입니다.

☐ 성인지예산은 2013년부터 본격적으로 편성운영하고 있으며, 아래의 표에서는 곡성군의 2021년 성인지예산 대상사업, 소요예산 등을 확인할 수 있습니다.

(단위 : 개, 백만원)

구 분	사 업 수	예 산 액
총 계	81	36,424
양성평등정책추진사업	12	1,334
성별영향분석평가사업	64	31,498
자치단체 별도 추진사업	5	3,592

▶ 당초예산 기준

▶ 보다 자세한 내용은 다음의 링크를 참조하세요 (<https://www.gokseong.go.kr/main/?pid=807>)

● 양성평등정책추진사업이란 ?

- 여성가족부 장관이 수립한 양성평등정책기본계획에 따라 자치단체가 추진하는 사업입니다.
- 성평등 문화예술 콘텐츠 확산, 여성노동자 역량강화 및 경력개발 지원 등이 해당됩니다.

● 성별영향분석평가란 ?

- 성별영향분석평가란 법령·계획·사업 등 정부의 주요 정책을 수립·시행하는 과정에서 여성과 남성의 특성과 사회·경제적 격차 등의 요인들을 체계적으로 분석·평가함으로써 정부정책이 성평등 실현에 기여하도록 하는 제도입니다.

● 자치단체 별도추진사업이란 ?

- 자치단체장의 공약사업 및 주력사업으로 성별 수혜분석이 가능하다고 판단되는 사업, 성불평등 혹은 성격차 개선 가능성이 큰 사업

4-3. 주민참여예산사업 현황 및 주민의견서

- 주민참여예산제도는 주민이 예산편성 등 예산과정에 직접 참여하는 제도입니다. 주민참여예산은 지방자치단체의 조례에 따라 예산편성에 관한 주민의견 수렴, 주민제안사업 구체화 및 우선순위 결정 등으로 다양하게 이뤄지고 있습니다. 참여방법은 주민회의, 주민참여예산위원회 등 제도화 된 절차 또는 인터넷, 팩스, 우편 등을 통한 참여도 가능합니다.

- 이러한 과정을 거쳐 예산에 반영된 주민참여예산사업은 참여 방식과 참여 수준에 따라 다음과 같이 주민제안사업(주민주도형·주민참여형)과 일반참여예산사업으로 구분됩니다.

<주민참여예산사업 구분기준>

구분	주민제안사업		일반 참여예산사업
	주민주도형	주민참여형	
구분 기준	- 예산편성 한도 설정 - 참여예산기구 또는 주민총회에서 사업 우선순위 결정	- 예산편성 한도 미설정 - 또는 한도가 있으나 참여예산기구의 사업 우선순위 결정 권한이 제한적	- 주민제안사업이 아닌 사업 중 자치단체가 주민참여의 일정한 기준을 설정한 사업 ※ 단, 다른 법령에 의한 참여절차는 제외 - 단위·세부사업 별 주민의견서 작성

- 다음은 곡성군의 사업예산과 주민참여예산사업 규모입니다.

(단위 : 백만원)

주민참여예산 사업 규모	주민제안사업		일반참여예산사업
	주민주도형	주민참여형	
520	0	520	0

▶ 2021년 당초예산 기준

❖ 2021년 주민참여예산제도의 운영현황

(단위 : 백만원)

구 분	부서명	사업명	예산반영액	집행액	결산	비고 (평가)
총 액			520			
주민참여형 주민제안사업	농정과	곡성읍 죽동제 준설작업(부들제거)	50	-	-	-
주민참여형 주민제안사업	농정과 (농어촌공사)	뇌연마을 비닐하우스단지 농로 석축공사	45	-	-	-
주민참여형 주민제안사업	안전 건설과	공북삼거리 선형 개량사업	200	-	-	-
주민참여형 주민제안사업	안전 건설과	입면 매월·혹석·서봉 위험구간 가드레일 설치공사	20	-	-	-
주민참여형 주민제안사업	안전 건설과	오산면 가곡마을 농어촌도로 위험구간 정비사업	70	-	-	-
주민참여형 주민제안사업	안전 건설과	장선1구 마을안길 아스콘 포장공사	60	-	-	-
주민참여형 주민제안사업	안전 건설과	삼기면 근촌리 농로 포장공사	30	-	-	-
주민참여형 주민제안사업	안전 건설과	겸면 상덕마을 일주도로 가드레일 설치공사	30	-	-	-
주민참여형 주민제안사업	석곡면	돌실마을 리빙랩 운영	5	-	-	-
주민참여형 주민제안사업	죽곡면	죽곡마을 119	10	-	-	-

▶ 보다 자세한 내용은 다음의 링크를 참조하세요 (<https://www.gokseong.go.kr/main/?pid=496>)

❖ 2021년 주민참여예산의 주민의견서

2020년 주민참여 예산위원회 개최 및 의견수렴 결과

I | 개최 개요

□ 개최 개요

- 일 시 : 2020. 10. 28.(수)
- 참석위원 : 13명
- 회의내용
 - 2020년 반영 주민참여예산사업 성과보고
 - 2021년 본예산 주민참여예산 반영사업 주민 의견 수렴 등

II | 개최 결과

□ '20년 주민참여 제안사업 접수 현황

(단위 : 건 / 백만원)

구분	계	2021년 반영가능(검토)	불가	장기 과제	중복 접수
건 수	11	10	-	1	-
소요예산	920	520	-	400	-

* 반영예산 예산서 참고

□ 위원 제시 의견

- 홍○○ : 주민들의 낮은 인식도와 소극적인 참여를 개선하기 위한 방안으로 다양한 채널을 통해 주민의 홍보가 필요함.
- 한○○ : 주민이 직접 마을 문제를 발굴하고 예산에 반영할 수 있도록 제안하여 예산편성 과정에 직접 참여할 수 있도록 주민참여예산제 운영 활성화 방안 마련.

4-4. 성과계획서

- ☐ 지방자치단체가 재정사업의 효율적 목표 달성을 위해 사업 목표, 성과지표 및 목표수준을 사전에 설정한 연도별 시행계획을 성과계획서라고 합니다.
- ☐ 성과계획서는 2016년부터 본격적으로 수립 운영하고 있으며, 아래의 표에서는 곡성군의 2021년 성과계획서 목표수, 단위사업수, 예산액 등을 확인할 수 있습니다.

(단위 : 개, 백만원)

실국명	성과계획				예산액		
	전략 목표수	정책사업목표		단위사업수	예산액	전년도 예산액	비교 증감
		개수	지표수				
계	3	99	237	230	473,399	397,149	76,250
의회	1	1	4	2	734	805	△71
분청	1	84	202	186	389,375	351,307	38,067
직속기관	1	14	31	42	20,184	15,254	4,930
사업소	0	0	0	0	54,919	21,740	33,179
읍면동	0	0	0	0	8,187	8,042	145

- ▶ 당초예산, 일반+기타특별회계
- ▶ 보다 자세한 내용은 다음의 링크를 참조하세요 (<https://www.gokseong.go.kr/main/?pid=676>)

4-5. 재정운용상황개요서

- ☐ 지방자치단체의 재정 운용 상황을 한눈에 볼 수 있도록 주요 재정지표 및 분석자료를 정리한 자료를 재정운용상황개요서라고 합니다.
- ☐ 재정운용상황개요서는 재정자립도, 재정자주도, 사회복지분야 예산 비율, 자체사업 및 보조사업의 비율, 인건비 비율 등을 확인할 수 있습니다.

(단위 : %)

재정자립도	재정자주도	사회복지분야 예산비율	자체사업비율	보조사업 비율	지방세와 세외수입의 총액 중 인건비의 비율
8.38	56.16	18.85	20.59	59	133.86

- ▶ 당초예산, 일반회계 기준
- ▶ 보다 자세한 내용은 다음의 링크를 참조하세요 (<https://www.gokseong.go.kr/main/?pid=747>)

4-6. 국외여비 편성현황

☐ 2021년도 국외출장 및 국외여비 편성내역은 다음과 같습니다.

세출예산총계 (A)	국외여비 총액 (B=C+D)	국외업무여비 (C)	국제화여비 (D)	비율 (B/A)
445,613	42	0	42	0.01

▸ 대상회계 : 일반회계, 특별회계 (202-03 국외업무여비, 202-04 국제화여비)

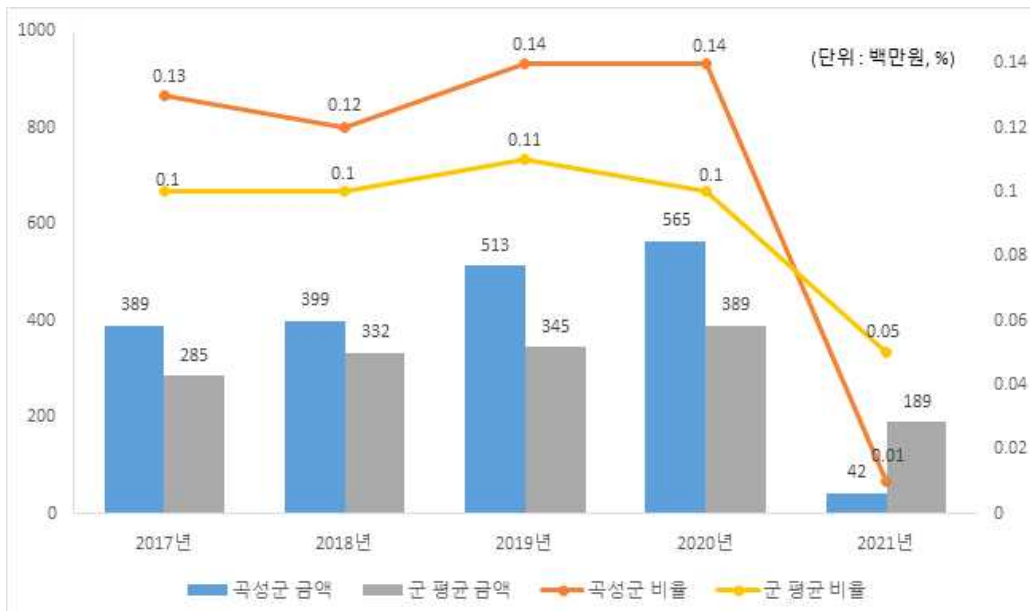
※ 국외출장에 대하여 기재(지방의회 국외여비 제외)

❖ 국외여비 연도별 현황

(단위 : 백만원, %)

구 분	연도별				
	2017	2018	2019	2020	2021
세출예산총계(A)	306,003	344,055	365,304	397,149	445,613
국외여비 총액 (B=C+D)	389	399	513	565	42
국외업무여비(C)	50	50	30	20	0
국제화여비(D)	339	349	483	545	42
비율	0.13%	0.12%	0.14%	0.14%	0.01%

국외여비 비율 유형 지방자치단체와 비교



4-7. 행사·축제경비 편성현황

☐ 다음은 우리 곡성군이 2021년 한 해 동안 시에서 주관하여 개최하고자 하는 행사와 축제의 운영비, 실비보상금 등을 편성한 내역입니다.

(단위 : 백만원, %)

세출예산액 (A)	행사·축제경비 (B)	비율 (B/A)	비 고
415,411	4,847	1.17	

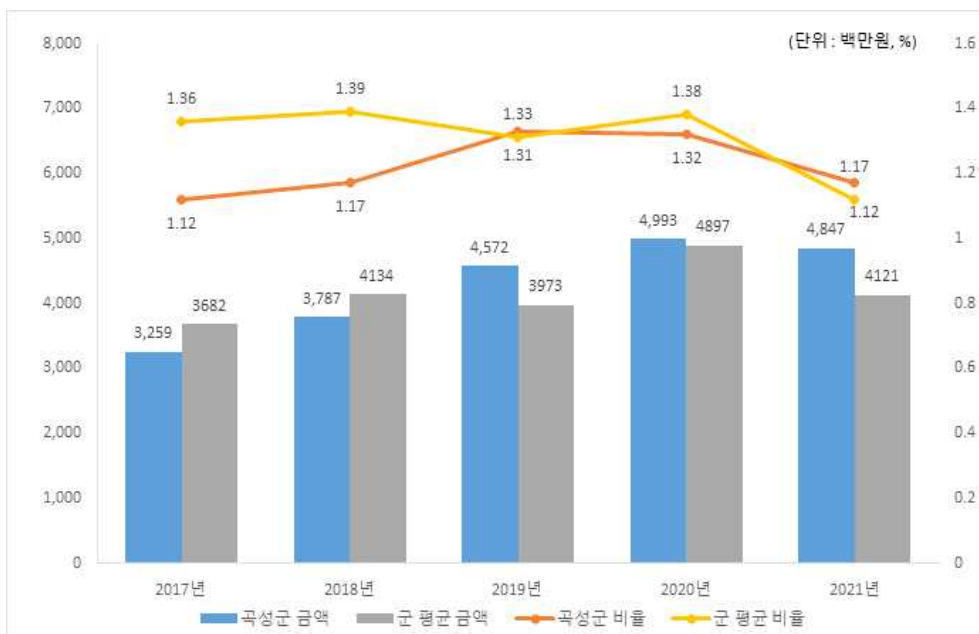
- ▶ 대상회계 : 일반회계, 2021년 예산편성 내역 중 통계목별 총 금액의 합계 기재
- ▶ 대상과목 : 행사운영비 (201-03), 행사실비보상금 (301-09), 민간행사사업보조(307-04), 행사관련시설비 (401-04)

❖ 행사·축제경비 연도별 현황

(단위 : 백만원, %)

구 분	연도별				
	2017	2018	2019	2020	2021
세출예산액	290,060	323,745	343,106	377,317	415,411
행사·축제경비	3,259	3,787	4,572	4,993	4,847
비율	1.12	1.17	1.33	1.32	1.17

행사·축제경비 비율 유형 지방자치단체와 비교



4-8. 업무추진비 편성현황

☐ 업무추진비는 업무추진비란 지방자치단체의 장 등이 기관을 운영하고 정책을 추진하는 등 공무를 처리하는 데 사용하는 비용을 의미합니다. 우리 곡성군의 2021년 업무추진비 편성현황은 다음과 같습니다.

❖ 기관운영업무추진비

(단위 : 백만원)

기관운영 업무추진비 총액한도액(A)	기관운영 업무추진비 예산편성액(B)				총액한도액 대비 편성액 비율(B/A)
	소계	단체장	부단체장	실국장 및 읍면동장 등 기타	
200	177	59	36	83	88.7

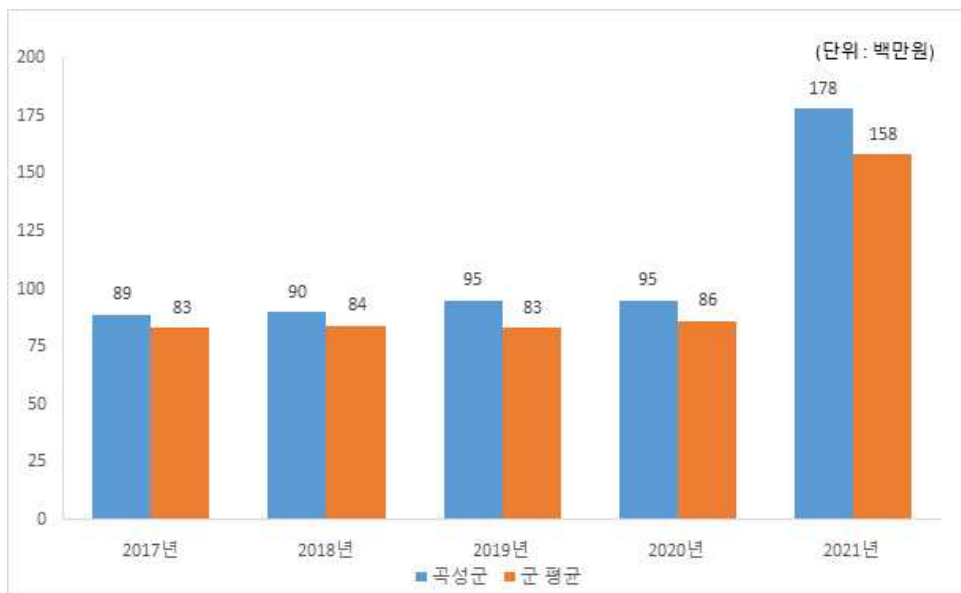
※ 2021회계연도부터 “실국장 및 읍면동장 등 기타” 예산금액이 추가되었습니다.

❖ 기관운영업무추진비 연도별 편성현황

(단위 : 백만원)

2017	2018	2019	2020	2021
89	90	95	95	178

기관운영업무추진비 유형 지방자치단체와 비교



▶ 총액한도액 산출기준은 '2021년도 예산편성 및 기금운용계획 수립기준(행정안전부)'을 참조하세요(<http://lofin.mois.go.kr>)

❖ 시책추진업무추진비

(단위 : 백만원, %)

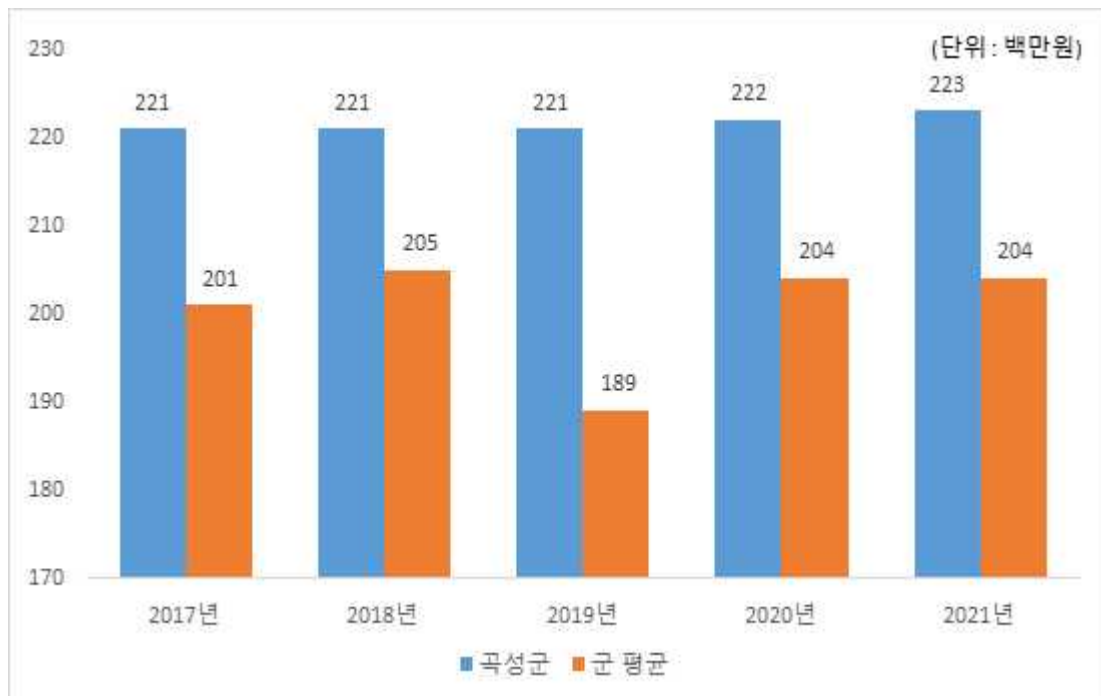
시책업무추진비 기준액(A)	시책업무추진비 예산편성액(B)	기준액 대비 편성액 비율(B/A)
223	223	99.91

❖ 시책업무추진비 연도별 편성현황

(단위 : 백만원)

2017	2018	2019	2020	2021
221	221	221	222	223

시책추진업무추진비 유형 지방자치단체와 비교



- ▶ 기준액 산출기준은 '2021년도 예산편성 및 기금운용계획 수립기준(행정안전부)'을 참조하세요(<http://lofin.mois.go.kr>)

4-9. 지방의회 관련경비 편성현황

☐ 우리 곡성군의 2021년 지방의회 관련경비 편성현황은 다음과 같습니다.

(단위 : 백만원, %)

지방의회 관련경비 총액한도액(A)	지방의회 관련경비 예산편성액(B)					총액한도액 대비 편성액 비율(B/A)
	소계	의정운영 공통경비	의회운영 업무추진비	의원 국외여비	의원역량 개발비 (민간위탁)	
124	101	54	47	0	0	81.4

❖ 지방의회 관련경비 연도별 편성현황

(단위 : 백만원)

2017	2018	2019	2020	2021
105	124	124	124	101

지방의회 관련경비 유형 지방자치단체와 비교



▶ 총액한도액 산출기준은 '2021년도 예산편성 및 기금운용계획 수립기준(행정안전부)'을 참조하세요(<http://lofin.mois.go.kr>)

4-10. 지방보조금 편성현황

☐ 우리 곡성군의 2021년 지방보조금 편성현황은 다음과 같습니다.

- ▶ 지방자치단체가 민간 등이 자율적으로 수행하는 사업에 대하여 자체재원(순 지방비)으로 개인 또는 단체 등에 지원하는 경비

(단위 : 백만원, %)

총 한도액(A)*	예산편성액			총 한도액 대비 편성액 비율(B/A)
	계	한도 내(B)	한도 외**	
35,926	13,943	13,943	0	38.81

* 총한도액 산출기준은 '2021년도 예산편성 및 기금운용계획 수립기준(행정안전부)'을 참조하세요(<http://lofin.mois.go.kr>)

** 일자리 직접 연계된 사업 및 균형발전특별회계 국고보조사업 지방이양사업, 국제 행사 및 전국(시·도)단위 정기적인 순회 행사 등은 총한도액 대상에서 제외

❖ 지방보조금 연도별 편성현황

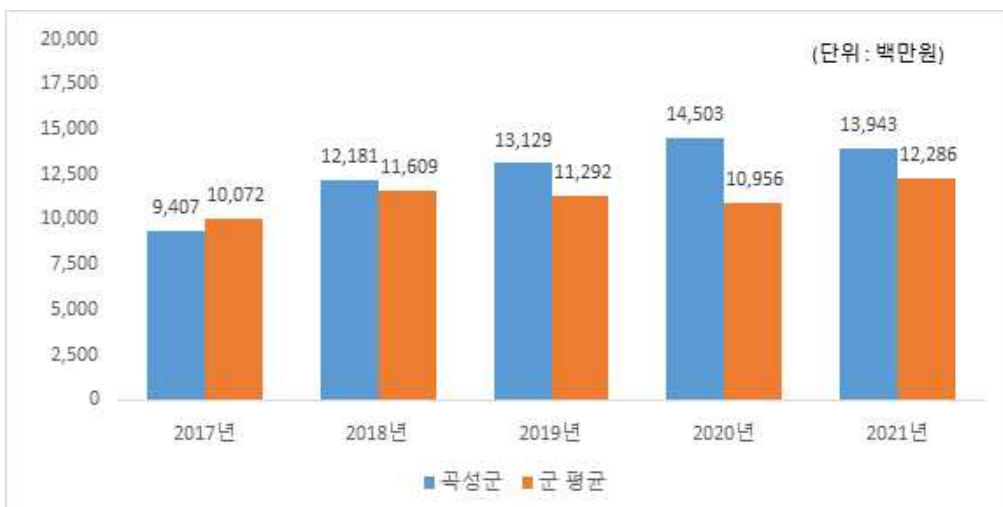
(단위 : 백만원)

구분	2017	2018	2019	2020	2021
계	9,407	12,181	13,129	14,503	13,943
한도 내	0	0	0	0	13,943
한도 외	0	0	0	0	0

※ 작성대상 : 민간경상사업보조, 민간단체법정운영비보조, 민간행사사업보조, 사회복지시설법정운영비보조, 사회복지사업보조, 민간자본사업보조

※ 대상회계 : 일반 + 기타특별회계

유형 지방자치단체와 지방보조금 비교



4-11. 1인당 기준경비 편성현황

☐ 건전한 지방재정운용과 자치단체간 균형을 확보하기 위해 「자치단체 예산편성 운영기준(행안부 훈령)」에서 공무원 맞춤형복지제도 시행경비, 공무원 일·숙직비, 통장·이장·반장 활동보상금 등에 대한 기준경비를 규정하고 있습니다. 우리 곡성군의 기준경비에 대한 1인당 예산편성 현황은 다음과 같습니다.

(단위 : 천원)

항목별	대상인원 (A)	총 예산편성액 (B)	1인당 편성액 (B/A)
맞춤형복지제도시행경비	2,270	1,301,350	573
공무원 일·숙직비	286	57,360	201
통장이장반장 활동보상금	770	1,302,690	1,692

※ 공무원 일·숙직비 예산편성액의 분청 당직비 총액을 입력

- ☞ 맞춤형복지제도 시행경비 기준액 및 편성방법은 「행정안전부 지방인사제도과 지침」에 따라 편성하였습니다. 맞춤형복지제도 시행경비 편성액은 1,301,350천원, 대상인원은 2,270명으로 복지카드 850명, 단체보장보험 770명, 공무원 책임보험료 650명을 기준으로 작성하였습니다.
- ☞ 공무원 일·숙직비는 일직비 1일당 60천원, 숙직비 1야당 60천원을 기준으로 예산을 편성하였습니다. 분청 당직비 총액은 57,360천원으로, 분청 현원 286명을 기준으로 작성하였습니다.
- ☞ 통장이장반장 활동보상금은 통리장 기본수당 월300,000원 이내, 상여금 연200%, 회의참석수당 1회당 20,000원(월 2회), 반장수당 연50,000원을 기준으로 곡성군 통리 반장 770명 대상 1,302,690천원을 편성하였습니다.

5 재정운용성과

5-1. 보통교부세 자체노력 반영현황(세출 효율화)

- ▣ 보통교부세 자체노력(세출 효율화)란 건전재정운영을 위하여 지방자치단체의 세출 절감 등 세출 효율화 자체노력의 정도를 보통교부세 기준재정수요액(세출 효율화)에 반영한 금액입니다.
- ▣ 세출 절감 등 세출 효율화 자체노력 반영 현황입니다.

(단위 : 백만원)

반영 항목	기준재정수요 반영액	
	2020년	2021년
계	2,536	634
인건비 절감	896	1,354
지방의회경비 절감	6	33
업무추진비 절감	96	67
행사·축제성경비 절감	-23	-445
지방보조금(민간이전경비) 절감	1,561	-97
민간위탁금 절감	0	0
예산집행 노력(이월·불용액 절감)	0	-278

- ▶ 2021년 보통교부세 산정내역 기준(2020. 12. 교부), 산정방식은 지방교부세법 시행규칙 제8조 별표6에 따라 산정
- ▶ (+) 인센티브, (-) 패널티

5-2. 보통교부세 자체노력 반영현황(세입확충)

- ☐ 보통교부세 자체노력(세입확충)이란 건전재정운영을 위하여 지방자치단체의 지방세 등 세입 확충 자체노력의 정도를 보통교부세 기준재정수입액(세입 확충)에 반영한 금액입니다.
- ☐ 지방세 등 세입 확충 자체노력 반영 현황입니다.

(단위 : 백만원)

반영 항목	기준재정수입 반영액	
	2020년	2021년
계	-28	-291
지방세 징수율 제고	-121	-194
지방세 체납액 축소	+203	-14
경상세외수입 확충	-112	-120
세외수입 체납액 축소	+2	+37
탄력세율 적용	0	0
지방세 감면액 축소	0	0

- ▶ 2021년 보통교부세 산정내역 기준(2020. 12. 교부), 산정방식은 지방교부세법 시행규칙 제8조 별표6에 따라 산정
- ▶ (-) 인센티브, (+) 패널티 (출처 : 2020년 지방교부세 산정해설)

5-3. 지방교부세 감액 현황

☐ 2021년에 우리 곡성군이 법령 위반 등으로 감액된 지방교부세 현황입니다.

(단위 : 백만원)

감액 사유	위반지출	지방교부세 감액 금액
합 계		18
법령위반 과다지출	스마트군정 맞춤형정보시스템 개발항목 과다 산출	18

5-4. 지방교부세 인센티브 현황

☐ 2021년에 우리 곡성군에서 우수한 성과를 거두어 지방교부세가 증액된 현황은 없습니다.