곡성군 재정공시(2022년 결산)

2023. 8. 곡성군수 (인)

◈ 우리 군의 2022년도 살림규모(자체수입 + 이전재원+지방채 및 보전수입 등 및 내부거래)는 7,476억원으로, 전년대비 1,049억원이 증가하였습니다.

- ㅇ 자체수입(지방세 및 세외수입)은 502억원이며, 주민 1인당 연간 지방세 부담액은 100만 원입니다.
- ㅇ 이전재원(지방교부세, 조정교부금, 보조금)은 4,905억원입니다.
- ㅇ 지방채, 보전수입 등 및 내부거래는 2,069억원입니다.

◈ 2022년말 기준으로 우리 군의 채무는 없습니다.

- ㅇ 공유재산은 '22년도에 토지 외 394건(1,099억 원)을 취득하고, 토지 외 21건(82억 원)을 매각하여, 현재는 총 12,775억원 규모를 유지하고 있습니다.

◈ 우리 군을 유형 지방자치단체의 평균과 **살림살이를 비교**하여 보면 다음과 같습니다.

※ 유형 지방자치단체 유형 : 군(4)

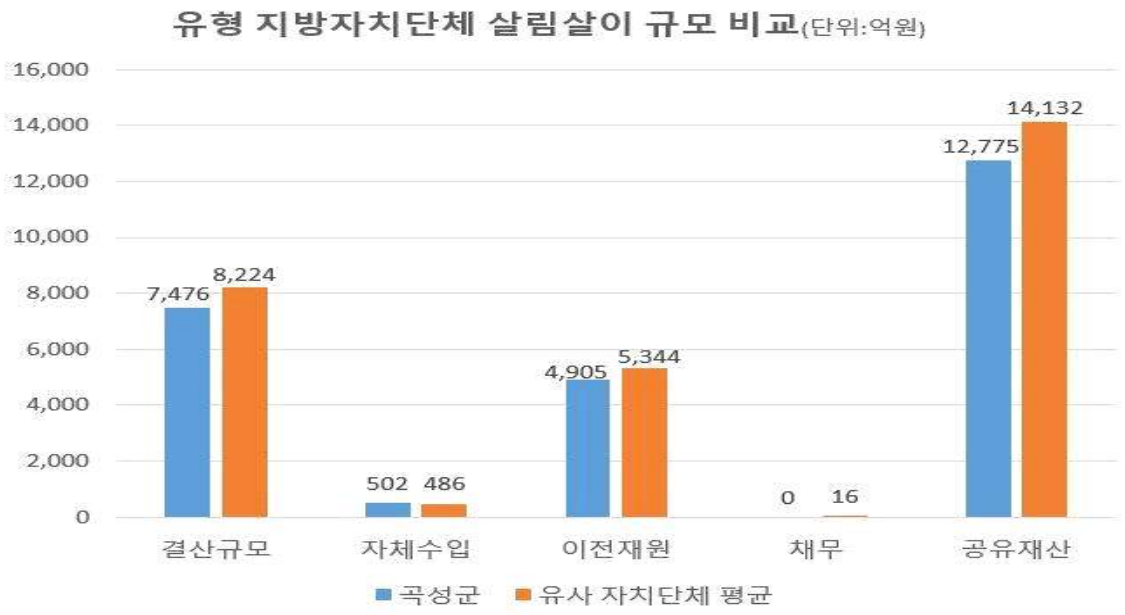

◈ 우리 군의 2022년 살림규모는 유형 지방자치단체 평균액(8,224억원) 보다 748억원이 적습니다.

- ㅇ 자체수입은 유형 지방자치단체 평균액(486억원)보다 16억원이 많으며, 이전재원은 유형 지방자치단체 평균액(5,344억원)보다 439억원이 적습니다.
- ㅇ 채무액은 유형 지방자치단체 평균액(16억원)보다 16억원 적고, 군의 1인당 채무액은 유형 지방자치단체 평균액(천원)보다 천원 적습니다.
- ㅇ 공유재산은 유형 지방자치단체 평균액(14,132억원)과 비교하여 1,357억원이 적습니다.

◈ 이러한 전반적인 상황으로 볼 때, 우리 군의 재정은 유사 자치단체 평균과 비교하여 총 살림규모는 748억 원 적습니다. 자체수입은 유사 지자체보다 높지만, 이전재원은 적게 나타났습니다.
자체재원을 발굴하고 중앙지원 재원을 더욱 확대하여 총 살림규모 증대를 위한 노력을 견고히 전개해 나가겠습니다.

◎ 자세한 내용은 우리 군 인터넷 홈페이지(https://www.gokseong.go.kr)에서 보실 수 있으며, 건의나 궁금한 사항이 있으시면 아래 담당자에게 연락주시거나, 인터넷 홈페이지 '행정정보-재정현황-지방재정공시-재정공시의견'란에 직접 의견을 남길 수 있습니다.

담 당 자 : 의회예산팀 김예원(061-360-2522)

1 공통공시 총괄

다음은 모든 자치단체가 공통적으로 공시해야 하는 내용을 요약한 표입니다.

(단위 : 억원, %)

재정운영 결과		곡성군			유형 지방자치단체 평균		
		'22년도 (A)	'21년도 (B)	증감 (C=A-B)	'22년도 (D)	'21년도 (E)	증감 (F=D-E)
① 공통공시		-					
② 결산규모	세입결산(기금포함)	7,477	6,427	1,050	8,225	6,297	1,928
	세출결산(기금포함)	5,943	5,237	706	6,240	4,974	1,266
	기금운영현황	661	369	292	666	308	358
	지역통합재정통계	항목별 공시내용 참조					
③ 재정여건	재정자립도	개	편	후	기	준	
	재정자주도	개	편	후	기	준	
	통합재정수지						
④ 부채/채무/채권	통합부채현황	항목별 공시내용 참조					
	지자체 부채 현황	93	104	△11	229	215	15
	지방공기업 부채 현황	0	0	0	14	3	11
	출자·출연기관 부채 현황	항목별 공시내용 참조					
	우발부채 현황	항목별 공시내용 참조					
	지자체 채무 현황	0	0	0	16	22	△6
	지방채발행 한도액 및 발행액	항목별 공시내용 참조					
	일시차입금 현황	0	0	0	0	0	0
	민자사업 재정부담 현황	0	0	0	12	9	2
	지방재정건전성관리 계획·이행현황	항목별 공시내용 참조					
	보증채무 현황	0	0	0	12	11	0
	채권 현황	85	85	1	71	72	△0
⑤ 주요예산 집행결과	기본경비 집행현황	16	15	1	22	19	4
	자치단체 청사기준면적	항목별 공시내용 참조					
	공무원기준인건비 집행현황	588	550	38	575	529	45
	업무추진비 집행현황	3	2	0	3	3	1
	국외여비 집행현황	항목별 공시내용 참조					
	지방의회경비 집행현황	4	3	0	4	4	0
	지방의회 국외여비 집행현황	항목별 공시내용 참조					
	맞춤형 복지제도 시행경비 현황	15	13	3	13	13	0
	연말지출비율	230	306	△76	308	298	11
	금고 협력사업비 운영현황	항목별 공시내용 참조					
⑥ 지방세/세외수입	지방세징수실적	271	264	7	240	198	42
	지방세지출현황	23	22	1	30	27	3
	지방세및세외수입 체납현황	19	18	2	45	25	20

재정운영 결과		곡성군			유형 지방자치단체 평균		
		'22년도 (A)	'21년도 (B)	증감 (C=A-B)	'22년도 (D)	'21년도 (E)	증감 (F=D-E)
⑦ 복지/민간지원	사회복지비	792	809	△17	904	774	130
	지방보조금 교부현황	416	394	22	431	322	109
	지방보조사업 운용평가 결과	항목별 공시내용 참조					
	지방보조금으로 취득한 중요재산의 변동현황	항목별 공시내용 참조					
	지방보조금 교부결정 취소등 중요 처분내용	항목별 공시내용 참조					
	행사축제경비	61	35	26	48	22	26
⑧ 재산 및 물품/ 지방공공기관	공유재산현재액	12,775	11,759	1,016	14,133	11,330	2,803
	물품 현재액	60	58	2	109	92	18
	출자·출연금 집행현황	51	44	7	37	34	3
	출자·출연기관 현황	항목별 공시내용 참조					
	지방공기업 현황	항목별 공시내용 참조					
⑨ 재정성과/평가	성과보고서	항목별 공시내용 참조					
	재무제표 자산총계	19,223	17,904	1,319	23,780	20,030	3,751
	재무제표 부채총계	93	104	△11	229	215	15
	재무제표 수익총계	5,353	4,653	700	5,776	4,428	1,348
	재무제표 비용총계	4,345	4,372	△27	4,315	3,705	610
	기금성과분석결과	항목별 공시내용 참조					
	재정분석 결과	항목별 공시내용 참조					
	재정건전화계획 및 이행현황	항목별 공시내용 참조					
	성인지결산	항목별 공시내용 참조					
	행사·축제 원가회계정보	항목별 공시내용 참조					
	청사신축 원가회계정보	항목별 공시내용 참조					
	수의계약현황	516	644	△128	611	585	26
	자치단체 공공시설물 운영현황	항목별 공시내용 참조					
	예산낭비 신고센터 접수.처리현황	항목별 공시내용 참조					
	조정교부금 교부실적	항목별 공시내용 참조					
	신속집행 실적	항목별 공시내용 참조					
	감사결과	항목별 공시내용 참조					
⑩ 주요 투자사업 추진현황	투자심사대상사업	항목별 공시내용 참조					
	지방채발행사업	항목별 공시내용 참조					
	민간투자사업	항목별 공시내용 참조					

▸ 유형 지방자치단체 : *특광역시, 도, 시(4), 군(4), 자치구(3) 등 13개 유형 중 해당 단체를 열거*

※ 지방채무, 일시차입금, 채권현재액 등은 원금기준

※ 민간투자사업 재정부담액은 당해 지자체의 재정부담분 기준

※ 자세한 작성기준은 각 항목별 작성요령 참조

※ 유형 지자체 평균액은 지자체 자료입력 완료 후 중앙에서 산출하여 e호조를 통해 제공

2 결산규모

2-1. 세입결산(기금포함)

1년 동안 우리 곡성군에 들어오는 모든 수입을 세입이라 합니다. 2022년도 우리 군의 **세입측면에서 본 결산규모**와 내용은 다음과 같습니다.

(단위 : 백만원)

세입 총계	일반회계	공기업 특별회계	기타 특별회계	기금
747,698	636,606		36,936	74,156

▸ 결산 총계기준

연도별 세입규모 현황

(단위 : 백만원)

2018	2019	2020	2021	2022
512,697	581,768	632,369	642,717	747,698

▸ 결산 총계기준

☞ 우리 군 세입규모는 최근 5년간 꾸준히 증가했으며, 특히 2022년에는 2021년 대비 16.33% 증가하였습니다.

❖ 세입재원별·연도별 현황(일반회계 기준)

(단위 : 백만원, %)

연 도 / 세입재원별	2018		2019		2020		2021		2022	
	금액	비중	금액	비중	금액	비중	금액	비중	금액	비중
합 계	**459,832**	**100**	**510,480**	**100**	**550,604**	**100**	**570,611**	**100**	**636,606**	**100**
지 방 세	15,143	3.29	14,653	2.87	24,096	4.38	26,387	4.62	**27,067**	**4.25**
세외수입	13,073	2.84	14,348	2.81	16,746	3.04	16,063	2.81	**17,340**	**2.72**
지방교부세	187,089	40.69	212,455	41.62	188,277	34.19	211,527	37.07	**307,406**	**48.29**
조정교부금·재정보전금	5,340	1.16	6,670	1.31	7,109	1.29	8,583	1.50	**11,371**	**1.79**
보 조 금	109,803	23.88	125,036	24.49	186,778	33.92	183,073	32.08	**165,141**	**25.94**
지 방 채	0	0	0	0	0	0	0	0	**0**	**0**
보전수입 등 및 내부거래	129,385	28.14	137,319	26.90	127,598	23.17	124,978	21.9	**108,281**	**17.01**

세입재원별 현황(2022년, 일반회계)

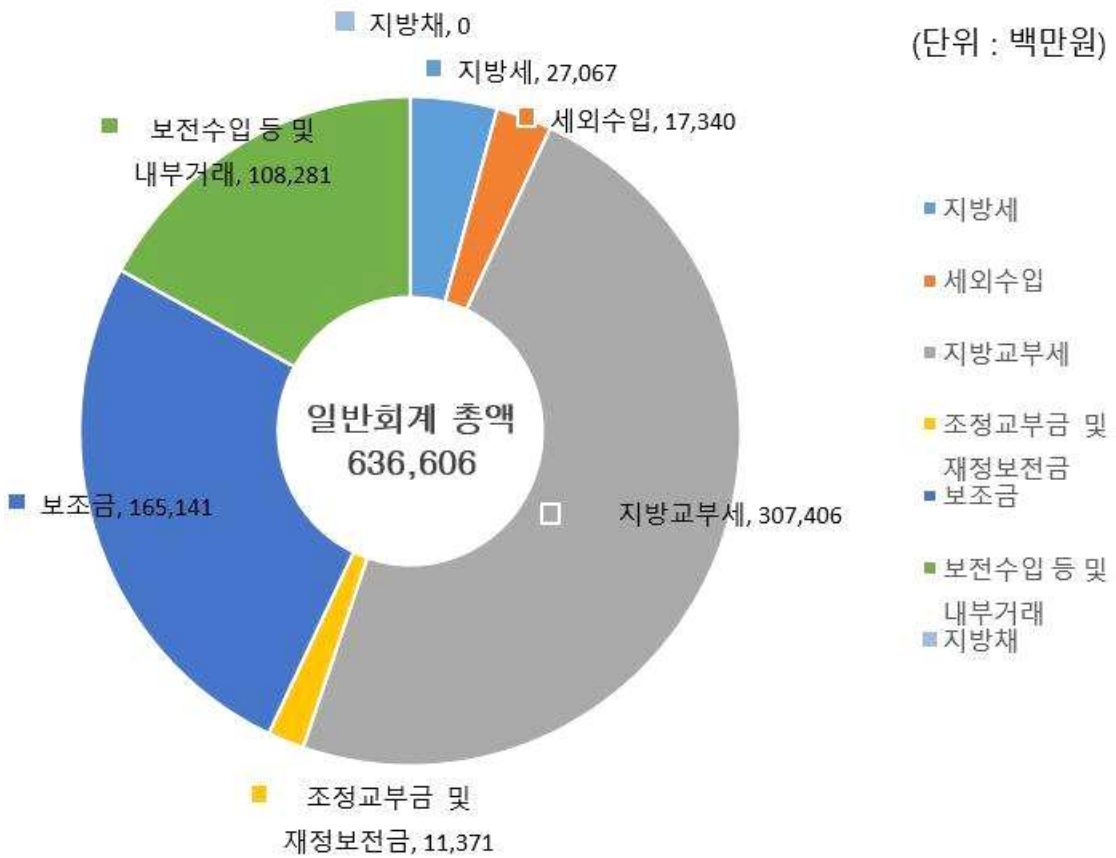

❖ 연도별 주민 1인당 지방세 부담액 현황(일반회계 기준)

(단위 : 천원, 명)

구 분	2018	2019	2020	2021	2022
지방세 결산액	15,142,994	14,652,560	24,095,879	26,387,244	27,067,173
인구수(명)	29,624	28,884	28,039	27,535	27,060
주민1인당 지방세부담액	511	507	859	958	1,000

2-2. 세출결산(기금포함)

1년 동안 우리 곡성군에서 주민복지, 문화관광 진흥, 지역개발 등을 위해 지출한 **세출측면에서 본 결산규모** 내역입니다.

(단위 : 백만원)

세출 총계	일반회계	공기업 특별회계	기타 특별회계	기금
594,287	499,598	0	21,957	72,732

▸ 결산 총계기준

❖ 연도별 세출결산규모 현황

(단위 : 백만원)

2018	2019	2020	2021	2022
364,160	463,117	511,254	523,671	594,287

▸ 결산 총계기준

☞ 2017년 이후로 우리군의 세출 규모는 매년 꾸준히 증가하였고 2022년도에는 2021년도 대비 13.48% 증가했습니다.

❖ 세출규모 분야별·연도별 현황(일반회계 기준)

(단위 : 백만원, %)

연도 / 분야별	2018		2019		2020		2021		2022	
	금액	비중	금액	비중	금액	비중	금액	비중	금액	비중
합 계	322,564	100	402,693	100	438,331	100	462,973	100	499,598	100
일반공공행정	17,904	5.55	21,830	5.42	29,058	6.63	21,565	4.66	23,281	4.66
공공질서·안전	7,707	2.39	12,615	3.13	22,854	5.21	26,693	5.77	30,088	6.02
교 육	1,640	0.51	3,956	0.98	10,945	2.50	8,942	1.93	8,918	1.79
문화 및 관광	31,815	9.86	42,389	10.53	34,885	7.96	39,219	8.47	42,534	8.51
환 경 보 호	14,847	4.60	21,289	5.29	28,819	6.57	34,254	7.40	36,834	7.37
사 회 복 지	56,986	17.67	65,375	16.23	74,176	16.92	80,875	17.47	79,163	15.85
보 건	5,076	1.57	9,124	2.27	5,986	1.37	6,901	1.49	7,633	1.53
농림해양수산	62,856	19.49	71,777	17.82	86,283	19.68	97,049	20.96	91,440	18.30
산업·중소기업	3,103	0.96	6,666	1.66	9,612	2.19	9,924	2.14	11,284	2.26
수송 및 교통	12,563	3.89	16,952	4.21	21,129	4.82	19,232	4.15	14,807	2.96
국토·지역개발	35,896	11.13	48,290	11.99	37,733	8.61	35,210	7.61	29,379	5.88
과 학 기 술	73	0.02	79	0.02	783	0.18	1,094	0.24	285	0.06
예 비 비	0	0.00	0	0.00	0	0.00	0	0	0	0.00
기 타	72,098	22.35	82,352	20.45	76,067	17.35	82,015	17.71	123,952	24.81

▸ 세출결산 일반회계 기준

☞ 우리 곡성군의 세출규모는 매년 꾸준히 증가하였습니다. 2022년도에는 공공질서 및 안전 분야, 문화 및 관광 분야의 세출 규모가 큰 폭으로 증가하였습니다.

분야별 세출규모(2022년, 일반회계)

(단위 : 백만원)

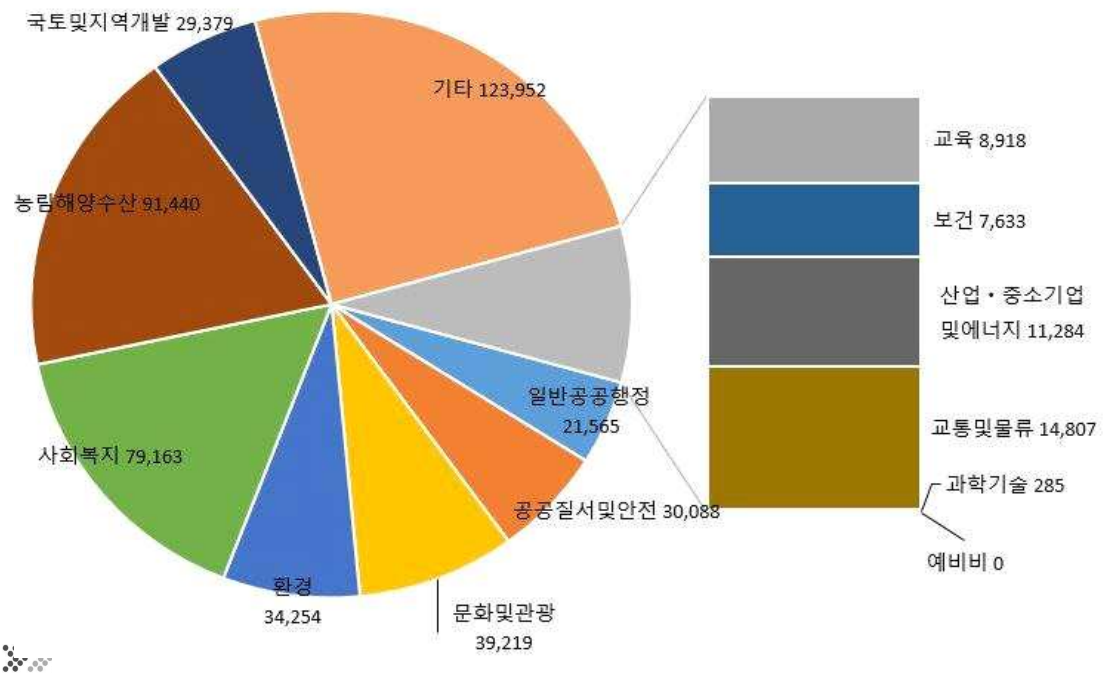

❖ 주민 1인당 세출결산액 연도별현황(일반회계 기준)

(단위 : 천원, 명)

구 분	2018	2019	2020	2021	2022
세출결산액	322,563,823	402,692,642	438,331,311	462,973,269	499,597,508
인구수(명)	29,624	28,887	28,039	27,535	27,060
주민 1인당 세출액	10,889	13,940	15,633	16,814	18,463

유형 지방자치단체와 주민 1인당 세출규모 비교(일반회계)

(단위 : 천원)

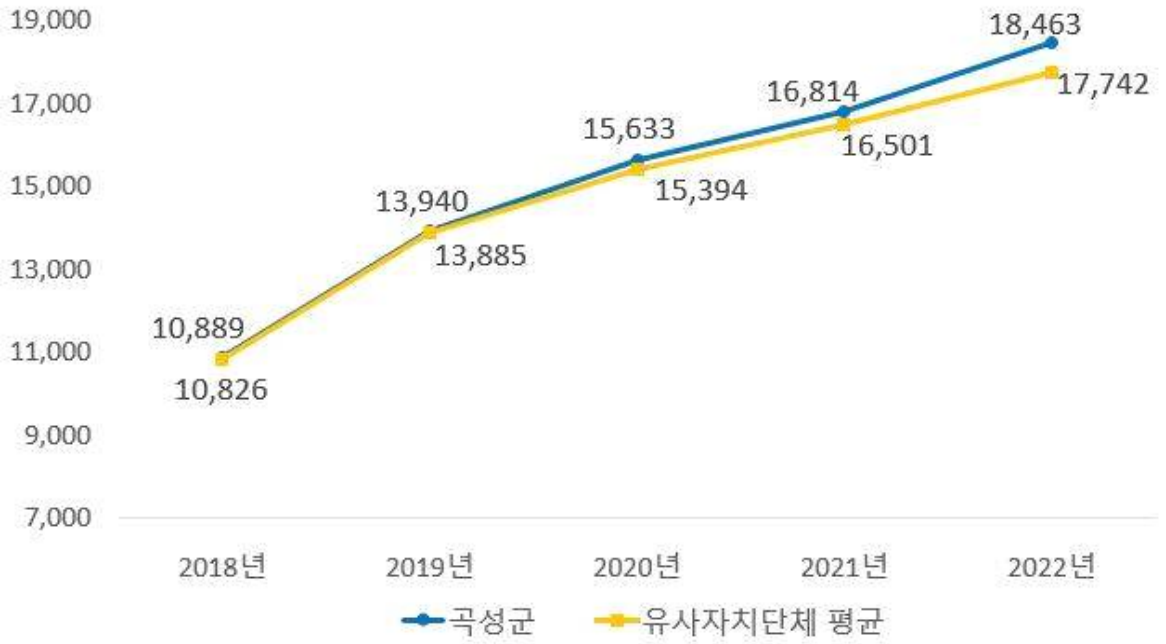

2-3. 기금운영현황

기금이란 **예산의 탄력적 사용을 위해 예산과 별도로 조성한 재원**으로, 다음은 우리 곡성군에서 설립·운영하고 있는 기금별 재원의 변화를 요약한 표입니다.

(단위 : 백만원)

구 분 / 종류별	'21년도 현재액 (A)	증 감 액			'22년도 현재액 (A+B)	일몰 기간
		계 (B=C-D)	조성액 (C)	사용액 (D)		
합 계	33,837	32,312	40,320	8,008	66,149	
곡성군통합재정안정화기금	4,857	25,590	25,696	106	30,448	
농축산물가격안정기금	15	1,571	1,571	0	1,586	
곡성군 증기기관차 및 미니기차 제작구입 기금	660	21	21	0	680	
곡성군청사건립기금	27,077	5,218	12,280	7,062	32,295	
곡성군옥외광고정비기금	0	0	0	0	0	
곡성군식품진흥기금	51	-36	0	36	16	
곡성군재난관리기금	38	2	8	6	40	

- '22년 결산결과 기금결산보고서의 총괄 현황
- 일몰기간 : 조례 등에 의하여 정한 기금을 운용할 수 있는 기간

연도별 기금현황

(단위 : 백만원)

2018	2019	2020	2021	2022
26,710	38,609	37,479	36,921	66,149

- 연도별 결산결과 기금결산보고서 총괄현황의 기준연도 현재액

유형 지방자치단체와 기금운용 현황 비교

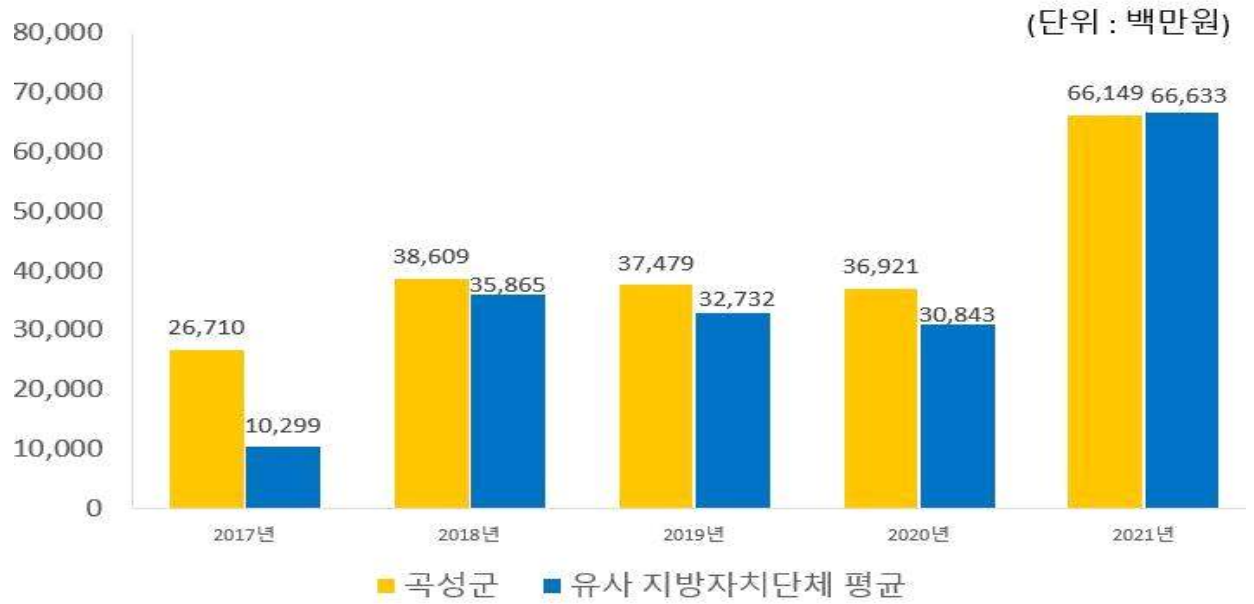

2-4. 지역통합재정통계

- **지방자치단체, 공공기관**(지방공사·공단 및 지방자치단체 출자·출연기관) **및 교육재정을 포괄**한 지역별 종합적 재정상황을 나타낼 수 있는 결산기준의 지역통합재정통계입니다.

❖ 곡성군 지역통합 재정상황

(단위 : 백만원)

구 분	대상회계 /기관 수	세 입 (A)	세 출 (B)	잉여금 (A-B)	자산(C)	부채(D)	부채/자산 (D/C,%)
계(=a+b+c-A-B)		696,206	542,794	153,412	1,930,165	9,303	0.48 %
자치단체(a)		695,450	542,038	153,412	1,922,331	9,267	0.48 %
지방공공기관(b)	1	6,715	6,715	0	7,834	35	0.45 %
교육재정(c)	0	0	0	0	0	0	0.00 %
내부거래(A+B)		5,959	5,959	0	0	0	0.00 %

❖ 곡성군 지역통합 재정상황 활용지표

(단위 : 백만원, %)

구분		계 (=a+b+c-A-B)	자치단체 (a)	공공기관 (b)	교육재정 (c)	내부거래A (A)	내부거래B (B)
재정규모 활용지표	▪ 인건비결산액/세입결산액	8.28 %	8.19 %	9.90 %	0.00 %	0.00 %	0.00 %
	▪ 인건비결산액/자체수입	112.18 %	111.94 %	136.43 %	0.00 %	0.00 %	0.00 %
	▪ 행사관련경비/세출결산액	1.35 %	1.14 %	17.26 %	0.00 %	0.00 %	0.00 %
	▪ 업무추진비/세출결산액	0.09 %	0.09 %	0.18 %	0.00 %	0.00 %	0.00 %
	세입결산액	696,206	695,450	6,715	0	5,959	0
	세입결산액 중 자체수입	51,376	50,889	487	0	0	0
	세출결산액	542,794	542,038	6,715	0	5,959	0
	세출결산액 중 인건비	57,632	56,968	665	0	0	0
	세출결산액 중 행사관련경비	7,312	6,153	1,159	0	0	0
	세출결산액 중 업무추진비	497	485	12	0	0	0
재정상태 활용지표	▪ 부채/자산	0.48 %	0.48 %	0.45 %	0.00 %	0.00 %	0.00 %
	▪ 부채/환금자산	4.16 %	4.15 %	0.00 %	0.00 %	0.00 %	0.00 %
	▪ 차입부채/재정자금	0.00 %	0.00 %	0.00 %	0.00 %	0.00 %	0.00 %
	자산	1,930,165	1,922,331	7,834	0	0	0
	부채	9,303	9,267	35	0	0	0
	환금자산(유동자산-기타유동자산+일반미수금)+장기금융상품+(장기대여금-학자금위탁대여금)+기타투자자산)	223,476	223,476	0	0	0	0
	재정자금 (현금 및 현금성 자산+장 · 단기금융상품)	216,036	216,036	0	0	0	0
	차입부채 (장기차입부채 + 유동성 장기차입부채)	0	0	0	0	0	0

›지방교육재정부문은 광역 시.도 단위 자료입니다.
›내부거래A : 자치단체와 공공기관간의 거래입니다.
›내부거래B : 지방정부(자치단체와 공공기관)와 지방교육재정간의 거래입니다.
›지역별 보다 자세한 내용은 다음의 링크를 참조하십시오.(http://www.gokseong.go.kr/main/?pid=747)

3 재정여건

3-1. 재정자립도

재정자립도란 **스스로 살림을 꾸릴 수 있는 능력을 나타내는 지표**입니다. 재정자립도가 100%에 가까울수록 재정운영의 자립능력은 우수하게 됩니다. 2022년도 우리 곡성군의 결산 기준 재정자립도는 7.9%입니다.

(단위 : 백만원, %)

재정자립도 (B/A)	세입 합계 (A=B+C+D+E)	자체세입 (B)	이전재원 (C)	지방채 (D)	보전수입 등 및 내부거래(E)
7.9%	562,284	44,407	483,918	0	33,959
(13.82%)	(562,284)	(77,723)	(483,918)	(0)	(643)

- 일반회계기준, ( )는 2014년 세입과목이 개편되기 이전을 기준으로 산출한 값입니다.
  * 2014년 세입과목 개편으로 잉여금, 이월금, 전입금, 예탁·예수금 등이 세외수입에서 제외
- '자체세입', '보전수입 등 및 내부거래' 및 '세입 합계'의 각 수치는 결산액에서 '전년도 이월 사업비'를 제외한 값입니다. 예산 기준 재정자립도 산정시 전년도 이월 사업비가 포함되지 않기 때문에 지표 간 비교를 위해 이를 제외하였습니다.
- 자체세입 : 지방세(지방교육세 제외) + 세외수입 ▸이전재원 : 지방교부세 + 조정교부금 등 + 보조금

재정자립도 연도별 현황

(단위 : %)

2018	2019	2020	2021	2022
7.17	6.87	8.42	8.77	7.90

유형 지방자치단체와 재정자립도 비교

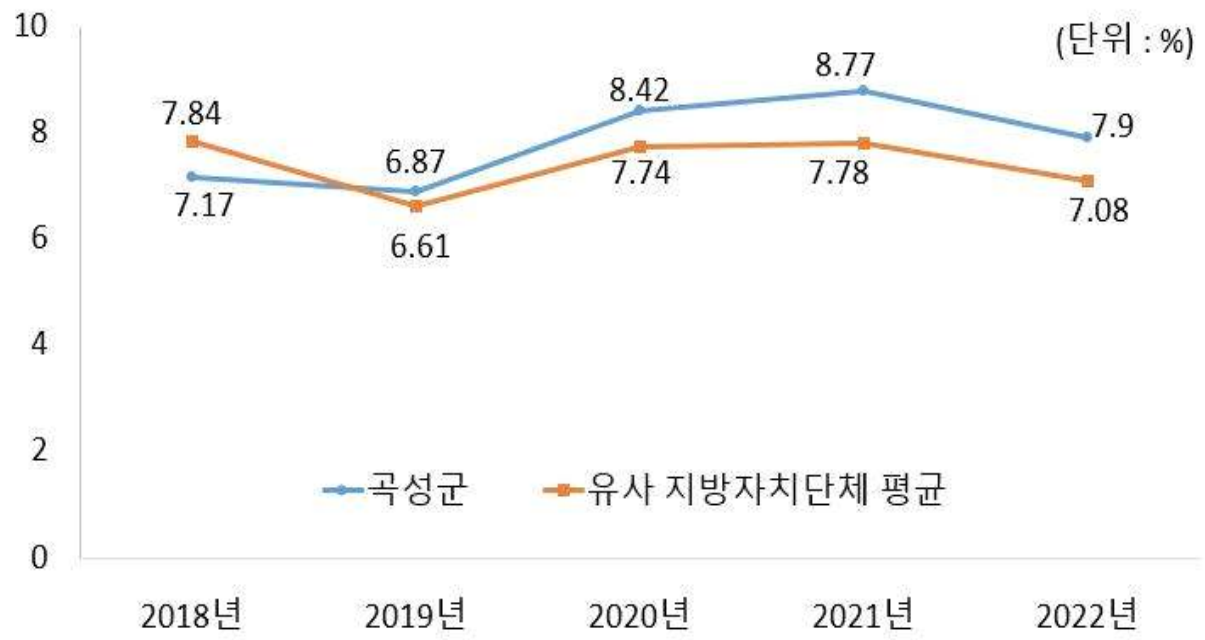

3-2. 재정자주도

재정자주도란 **전체 세입에서 용처를 자율적으로 정하고 집행할 수 있는 재원의 비율**을 말합니다. 재정자주도가 100%에 가까울수록 재정운용의 자율성도 좋다는 의미이며 2022년도 우리 곡성군의 결산 기준 재정자주도는 64.59%입니다.

(단위 : 백만원, %)

재정자주도 (B/A)	세입 합계 (A=B+C+D+E)	자주재원 (B)	보조금 (C)	지방채 (D)	보전수입 등 및 내부거래(E)
64.59%	562,284	363,184	165,141	0	33,959
(70.52%)	(562,284)	(396,500)	(165,141)	(0)	(643)

- 일반회계기준, ( )는 2014년 세입과목이 개편되기 이전을 기준으로 산출한 값입니다.
  * 2014년 세입과목 개편으로 잉여금, 이월금, 전입금, 예탁·예수금 등이 세외수입에서 제외
- '자주재원', '보전수입 등 및 내부거래' 및 '세입 합계'의 각 수치는 결산액에서 '전년도 이월 사업비'를 제외한 값입니다. 예산 기준 재정자주도 산정시 전년도 이월 사업비가 포함되지 않기 때문에 지표 간 비교를 위해 이를 제외하였습니다.
- 자주재원 : 자체세입 + 지방교부세 + 조정교부금

재정자주도 연도별 현황

(단위 : %)

2018	2019	2020	2021	2022
56.07	58.76	48.68	54.24	64.59

유형 지방자치단체와 재정자주도 비교

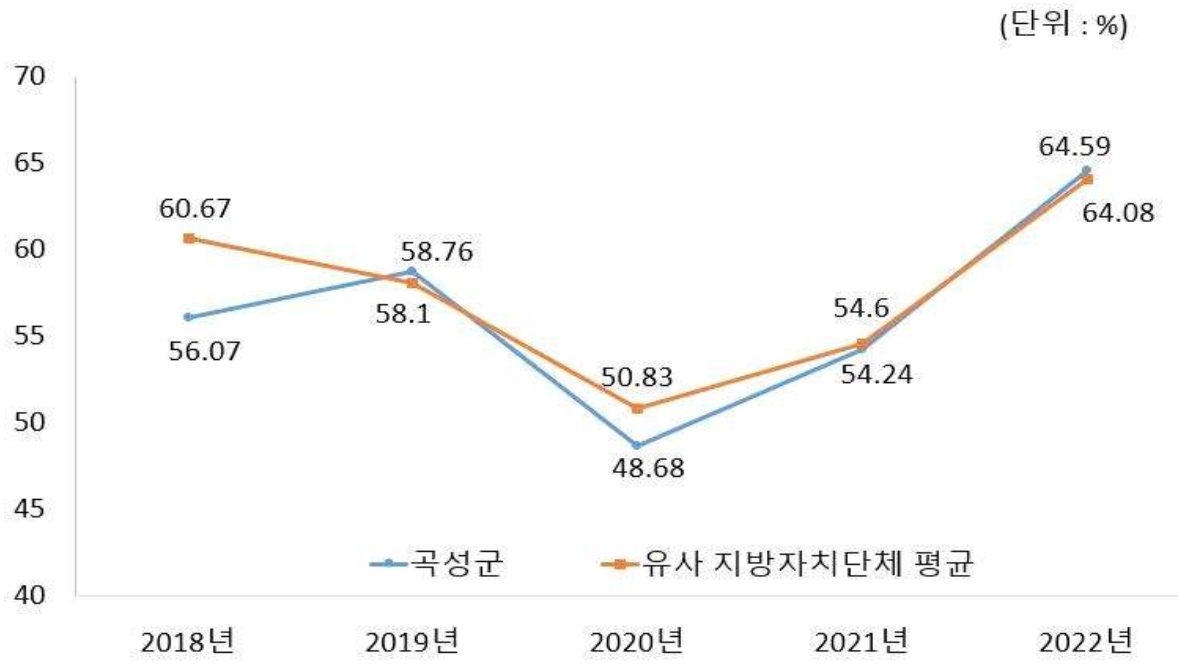

3-3. 통합재정수지

통합재정수지란 당해연도의 일반회계, 특별회계, 기금을 모두 포괄한 수지로서 회계-기금간 내부거래 및 차입, 채무상환 등 보전거래를 제외한 **순수한 재정수입에서 순수한 재정지출을 차감한 수치**를 의미합니다. 다음은 2022년도 우리 곡성군의 결산 기준 통합재정수지입니다.

(단위 : 백만원)

회계별	통 계 규 모					통합재정 규모 (F=B+E)	통합재정 수지 (G=A-F)
	세입 (A)	지출 (B)	융자 회수 (C)	융자 지출 (D)	순융자 (E=D-C)		
총 계	540,796	472,589	1,168	1,380	212	472,801	67,995
일반회계	528,325	444,110	0	0	0	444,110	84,215
기타 특별회계	11,565	20,577	1,168	1,380	212	20,789	-9,224
공기업 특별회계	0	0	0	0	0	0	0
기 금	905	7,901	0	0	0	7,901	-6,996

- 결산 총계 기준
- 통합재정규모 = 지출(경상지출+자본지출) + 순융자(융자지출-융자회수)
- 통합재정수지 = 세입(경상수입 + 이전수입 + 자본수입) - 통합재정규모

통합재정수지 연도별 현황

(단위 : 백만원)

2018	2019	2020	2021	2022
24,591	-10,374	-2,004	2,620	67,995

4 부채 / 채무 / 채권

4-1. 통합부채 현황

- 통합부채는 **지방자치단체**, 「지방공기업법」에 따른 **지방공기업**,「지방자치단체 출자·출연 기관의 운영에 관한 법률」에 따른 **출자·출연기관의 부채를 통합하여 산정한 부채**입니다. 우리 곡성의 통합부채는 다음과 같습니다.

(단위 : 백만원, %)

구분		2021년	2022년	증감
통합자산		1,797,386		
통합부채		10,405		
	유동부채	7,445		
	장기차입부채	0		
	기타비유동부채	2,960		

- '22년 결산 순계기준
- 우리 OO시의 통합부채 작성대상 기관은 총 OO개로 공사·공단 OO개, 출자·출연 기관 OO개를 포함하고 있음
- 지방자치단체 통합부채 현황은 「지방자치단체 재무회계운영규정」의 지방자치단체 재무상태표를 기준으로 전환·합산된 것임
- 통합자산 : 유동자산, 투자자산, 일반유형자산, 주민편의시설, 사회기반시설, 기타비유동자산
- 통합부채 : 유동부채, 장기차입부채, 기타비유동부채로 구성
  - 유동부채 : 단기차입금, 유동성장기차입부채, 기타유동부채 등
  - 장기차입부채 : 장기차입금, 지방채증권
  - 기타비유동부채 : 퇴직급여충당부채, 장기예수보증금 및 미지급금 등

- *통합부채는 산정결과 확정 후 별도 공시('23.12. 예정)*

4-2. 지방자치단체 부채 현황

- 부채란 금융기관의 채무를 포함하여 **향후 지방자치단체가 지급의무**(퇴직금, 미지급금, 보관금 등)**가 있는 것을 복식부기 형태로 표시한 것**으로,
  '4-6. 지자체 채무 현황'의 지방채무와
  '4-3. 지방공기업 부채' 중 직영기업(공기업 특별회계)의 부채를 포함하고 있습니다.
  우리 곡성군의 부채현황은 다음과 같습니다.

(단위 : 백만원, %)

구 분	2021년	2022년	증 감	비고
자산(A)	1,790,401	1,922,331	131,930	
부채(B)	10,378	9,267	△1,111	
자산대비부채비율 (B/A*100)	0.58	0.48	△0.1	

- 발생주의 복식부기회계 기준
- 부 채 : 유동부채, 장기차입부채, 기타비유동부채
  - 유동부채 : 단기차입금, 유동성장기차입부채, 기타유동부채 등
  - 장기차입부채 : 장기차입금, 지방채증권
  - 기타비유동부채 : 퇴직급여충당부채, 장기예수보증금 및 미지급금 등
- 자 산 : 유동자산, 투자자산, 일반유형자산, 주민편의시설, 사회기반시설, 기타비유동자산

4-3. 지방공기업 부채 현황

- 우리 곡성군의 지방공기업 부채는 해당사항이 없습니다.

☞ 지방공기업 부존재

4-4. 출자 · 출연기관 부채 현황

우리 곡성군의 출자·출연기관 부채는 다음과 같습니다.

(단위 : 백만원, %)

구 분		2021년				2022년			
		자산 (A)	부채 (B)	자본 (C)	부채비율 (B/C)×100	자산 (A)	부채 (B)	자본 (C)	부채비율 (B/C)×100
합 계		6,984	26	6,958	0.38	7,834	35	7,798	0.45
출연기관	소 계	6,984	26	6,958	0.38	7,834	35	7,798	0.45
	재단법인 곡성군미래교육재단	6,984	26	6,958	0.38	7,834	35	7,798	0.45

4-5. 우발부채 현황

우발부채는 **상황의 변동에 따라 지방자치단체의 부채로 바뀔 가능성이 있는 부채**를 의미하며, 지방자치단체, 「지방공기업법」에 따른 지방공기업 및 「지방자치단체 출자·출연 기관의 운영에 관한 법률」에 따른 출자·출연기관의 전체 우발부채를 포함하고 있습니다.

우리 곡성군의 우발부채는 해당사항이 없습니다.

› *우발부채는 산정결과 확정 후 별도 공시('23.12. 예정)*

4-6. 지자체 채무 현황

- 지방(자치단체)채무란 **지방자치단체가 자치단체 권한 중의 하나인 지방세 과세권을 담보로 하여 사업 투자재원을 조달하는 채무**를 의미합니다(상환기간은 1회계연도를 넘어서 이루어짐). 우리 곡성군의 채무는 다음과 같습니다.

(단위 : 백만원)

구 분		'21년도 현재액 (A)	증 감 액			'22년도 현재액 E=(A+B)
			계 (B=C-D)	발생액 (C)	소멸액 (D)	
합 계		0	0	0	0	0
일 반 회 계		0	0	0	0	0
특별회계	소 계	0	0	0	0	0
	상수도특별회계	0	0	0	0	0
	의료급여기금특별회계	0	0	0	0	0
	자활기금특별회계	0	0	0	0	0
	주민소득지원기금특별회계	0	0	0	0	0
	기차마을사업특별회계	0	0	0	0	0
	농공지구조성사업특별회계	0	0	0	0	0
	장기미집행시설특별회계	0	0	0	0	0
기금회계	곡성군통합재정안정화기금	0	0	0	0	0
	농축산물 가격안정기금	0	0	0	0	0
	곡성군 증기기관차 및 미니기차 제작구입 기금	0	0	0	0	0
	곡성군청사건립기금	0	0	0	0	0
	곡성군장학진흥기금	0	0	0	0	0
	곡성군옥외광고정비기금	0	0	0	0	0
	곡성군재정안정화기금	0	0	0	0	0
	곡성군식품진흥기금	0	0	0	0	0
	곡성군재난관리기금	0	0	0	0	0

※ 지방채무는 2022년도 기준으로 작성(BTL 지급액 제외)

※ '22년 채무결산보고서의 회계별 현황 참조(원금 기준)

☞ 전년도와 같이 우리 곡성군은 2022년도 채무 0(제로)원을 달성하였습니다.

❖ 지방채무 연도별 현황

(단위 : 백만원, 명)

구 분	연 도 별				
	2018	2019	2020	2021	2022
채무현황	0	0	0	0	0
인구수	29,624	28,887	28,039	27,535	27,060
주민 1인당채무(천원)	0	0	0	0	0

※ 연도별 결산결과 채무결산보고서 채무현황 총괄의 기준연도별 현재액

유형 지방자치단체와 주민 1인당 채무 비교

4-7. 지방채발행 한도액 및 발행액

(단위 : 백만원, %)

구 분	연 도 별				
	2018	2019	2020	2021	2022
지방채발행한도액(A)	8,700	10,200	21,900	24,500	22,800
발행액(B)	0	0	0	0	0
발행비율(B/A*100)	0	0	0	0	0

▸ 지방채발행한도액은 행정안전부의 한도 산정기준 지침(7.1, 행안부장관→자치단체)에 따라 자치단체에서 자체 산정*한 기본한도액(7.15, 자치단체→행안부장관)에 별도한도를 더한 금액이며, 발행액은 자치단체가 당해연도에 실제 발행한 지방채 발행액임

* 지방재정법 개정('20.4.) 따라 지방채 한도 산정 권한이 행안부장관에서 자치단체로 변경

▸ 2013년부터 지방채발행한도액은 기본한도액에 별도한도액을 더한 금액으로 산정

* 별도한도액 = 의무매출채권(지역개발,도시철도) + 차환채 + 장기미집행 도시계획시설 등

** 차환채 = 기존 지방채를 신규 지방채로 대체 발행하는 지방채로써 23년말까지 한시적으로 인정

4-8. 일시차입금 현황

- 일시차입금이란 **지방자치단체가 예산을 지출함에 있어 일시적으로 예산상 현금의 부족이 생길 때 해당 회계연도의 수입으로 상환한다는 전제하에 금융기관 등으로부터 단기간 차입하는 자금**을 의미합니다.
  우리 곡성군의 2022년도 일시차입금 내역은 해당사항 없습니다.

4-9. 민자사업 재정부담 현황

- 민자사업 재정부담이란 **민간투자사업(BTL, BTO 등)으로 인하여 자치단체가 민간사업자에게 지급하는 임대료와 재정지원금 등**을 의미합니다. 우리 곡성군의 경우 민자사업으로 부담하고 있는 내역은 없습니다.

● BTL(임대형 민자사업)이란?

- 수익성은 떨어지나 공공서비스를 제공하는 학교, 회관 등의 사회기반시설을 민간사업자가 건설하고, 자치단체가 이를 임차하여 민간사업자에게 사용료를 지급하는 방식의 민간투자사업을 말합니다.

● BTO(수익형 민자사업)란?

- 수익성이 있는 도로, 교량, 터널, 경전철 등의 시설을 민간사업자가 건설 후 자치단체에 양도한 대가로 민간사업자에게 해당 시설을 일정기간동안 운영하여 통행료 등의 수익을 얻을 수 있는 권한을 부여하는 방식의 민간투자사업을 의미합니다.

※ BTL의 경우 민간사업자가 자치단체로부터 일정한 임대수익을 보장받을 수 있는 반면, BTO의 경우에는 시설 수요변동에 따른 수익변화위험을 민간사업자가 부담하게 됨에 따라 자치단체에서는 민간사업자와 협약으로 최소운영수입보장 또는 운영비용보전 등의 재정지원을 하고 있습니다.

4-10. 재정건전성관리 계획 · 이행현황

- 지방재정건전성관리계획은 「지방재정법」 제87조의3에 근거하여 작성되며 이는 '22년도 통합부채와 우발부채의 변동 상황, '22년도 통합부채와 우발부채 추정액, '22~'26년도 기간에 대한 통합부채와 우발부채의 변동전망과 근거 및 관리계획을 포함하고 있습니다.

  ▸ *지방재정건전성관리계획 작성지침에 따라 별도 공시('23.12. 작성 후 공시예정)*

4-11. 보증채무 현황

- 보증채무란 **지방자치단체의 장이 공익을 위해 필요한 경우 미리 지방의회 의결을 받아 지급을 보증하는 행위**로서 우리 곡성군이 2022년 한 해 동안 지급 보증한 내역은 없습니다.

4-12. 채권 현황

채권이란 **지방자치단체의 사업계획에 따라 사업자 및 개인에게 지원(융자)하고 정해진 기간 안에 채무자로부터 회수되거나 사법적 계약에 의한 증권**입니다. 우리 곡성군이 보유하고 있는 채권은 다음과 같습니다.

(단위 : 백만원)

구 분		'21년도 현재액 (A)	증 감 액			'22년도 현재액 E=(A+B)
			계 (B=C-D)	발생액 (C)	소멸액 (D)	
합 계		8,285	239	2,676	2,437	8,524
일 반 회 계		2,061	△230	0	230	1,832
특별회계	소 계	0	0	0	0	0
	상수도특별회계	0	0	0	0	0
	의료급여기금특별회계	0	10	10	0	10
	자활기금특별회계	0	0	0	0	0
	주민소득지원기금특별회계	6,223	458	2,666	2,207	6,682
	기차마을사업특별회계	0	0	0	0	0
	농공지구조성사업특별회계	0	0	0	0	0
	장기미집행시설특별회계	0	0	0	0	0
기금회계	곡성군통합재정안정화기금	0	0	0	0	0
	농축산물 가격안정기금	0	0	0	0	0
	곡성군 증기기관차 및 미니기차 제작구입 기금	0	0	0	0	0
	곡성군청사건립기금	0	0	0	0	0
	곡성군장학진흥기금	0	0	0	0	0
	곡성군옥외광고정비기금	0	0	0	0	0
	곡성군재정안정화기금	0	0	0	0	0
	곡성군식품진흥기금	0	0	0	0	0
	곡성군재난관리기금	0	0	0	0	0

▸ '22년 결산결과 채권현재액보고서의 회계별 채권관리현황

채권 연도별 현황

(단위 : 백만원)

구 분	연 도 별				
	2018	2019	2020	2021	2022
채권현황	7,466	7,426	8,070	8,471	8,524

▸ 연도별 결산결과 채권현재액보고서 회계별 채권관리현황의 기준년도 현재액

유형 지방자치단체와 채권현황 비교

5 주요예산 집행결과

5-1. 기본경비 집행현황

- 기본경비란 지방자치단체의 부서운영에 필수적으로 소요되는 경비로서 **각종 사무용품 구입, 공공요금, PC 등 물품구입, 기관 및 부서 업무 추진에 따른 경비** 등입니다. 우리 곡성군의 기본경비 집행현황은 다음과 같습니다.

(단위 : 백만원, %)

구 분	세출결산액 (A)	기본경비 (B)	비율 (B/A)	비 고
합 계	499,598	1,604	0.32%	
일반운영비		710	0.14%	
여 비		582	0.12%	
업무추진비		312	0.06%	
직무수행경비		0	0%	
자산취득비		0	0%	

- 대상회계 : 일반회계, '행정운영경비의 설정' 중 기본경비 항목
- 일반운영비는 사무관리비 (201-01)+공공운영비 (201-02), 여비는 국내여비 (202-01)+월액여비 (202-02), 업무추진비는 기관운영업무추진비 (203-01)+정원가산업무추진비 (203-02)+부서운영업무추진비 (203-04), 직무수행경비는 직책급업무수행경비 (204-01), 자산취득비는 자산 및 물품취득비 (405-01)

❖ 기본경비 연도별 현황

(단위 : 백만원, %)

구 분	연 도 별				
	2018	2019	2020	2021	2022
세출결산액	322,564	402,693	438,331	462,973	499,598
기본경비	1,746	1,798	1,542	1,549	1,604
비율	0.54	0.45	0.35	0.33	0.32

기본경비 연도별 변화

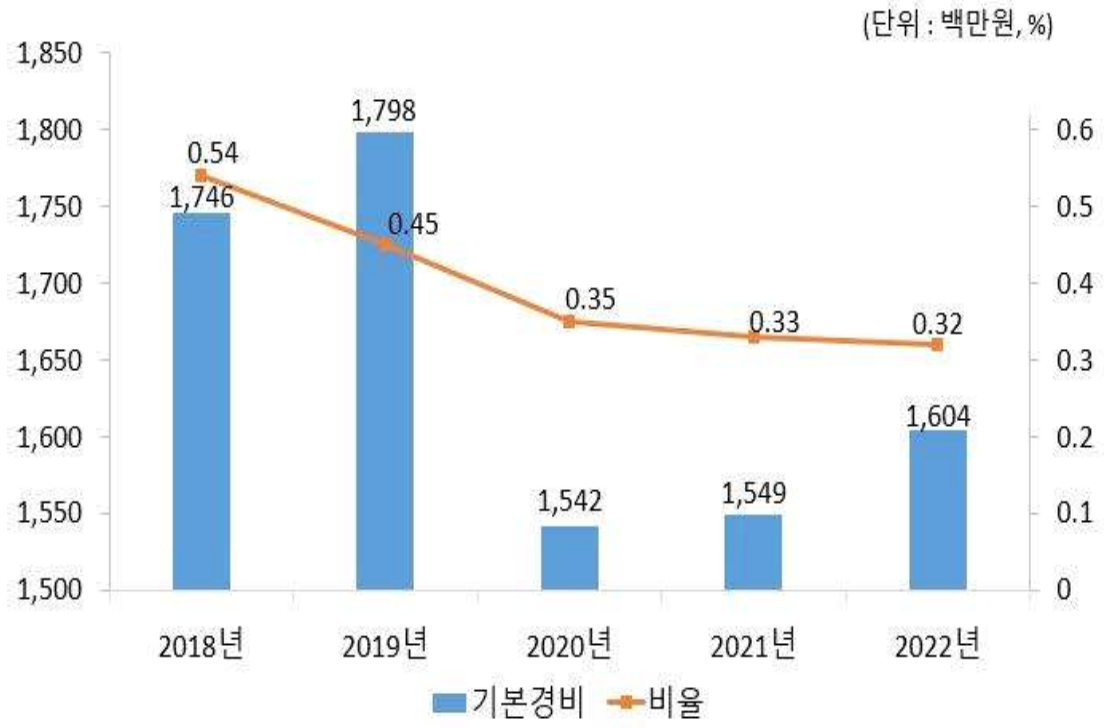

5-2. 자치단체 청사 기준면적 초과 현황

▩ 우리 곡성군의 본청·의회청사 및 단체장 집무실 의 기준면적 초과 현황은 없습니다.

5-3. 공무원 기준인건비 집행현황

우리 곡성군의 2022년도 공무원 인건비 집행현황은 다음과 같습니다.

(단위 : 백만원, %)

구 분	세출결산액 (A)	인건비 (B)	비율 (B/A)	비고
합 계	499,598	58,775	11.76%	
인건비		45,986	9.20%	
직무수행경비		1,245	0.25%	
포상금		1,942	0.39%	
연금부담금 등		9,603	1.92%	

- 인건비는 보수 (101-01), 기타직보수 (101-02), 무기계약근로자보수(101-03),
  직무수행경비는 직급보조비 (204-02),
  포상금은 성과상여금 (303-02),
  연금부담금 등은 연금부담금 (304-01), 국민건강보험금(304-02), 304-04(공무직(무기계약) 근로자 고용보험료부담금)이 해당함
- 보수(101-01)는 기본급, 수당, 정액급식비, 명절휴가비, 연가보상비
- 대상회계 : 일반회계, '22년 결산결과 과목별 총 지출액(7개 통계목)

❖ 인건비 연도별 현황

(단위 : 백만원, %)

구 분	연 도 별				
	2018	2019	2020	2021	2022
세출결산액(A)	322,564	402,693	438,331	462,973	499,598
인건비(B)	49,825	50,561	52,849	54,985	58,775
인건비비율(B/A)	15.45	12.56	12.06	11.88	11.76

인건비 연도별 변화

☞ 우리 군 인건비가 전년대비 3,790백만원이 증가한 이유는 2021년 대비 봉급은 1.7% 인상됨에 따라 연금부담금도 함께 증가하였기 때문입니다. 또한 직무수행경비(직급보조비)의 경우 6급은 1만원, 7급은 1만5천원, 8·9급은 2만원씩 인상됨에 따라 증가하였습니다.

5-4. 업무추진비 집행현황

우리 곡성군의 업무추진비 집행현황은 다음과 같습니다.

(단위 : 백만원, %)

구 분	세출결산액 (A)	업무추진비 (B)	비율 (B/A)	비 고
합 계	499,598	288	0.06	
기관운영업무추진비 (203-01)		160	0.03	
시책추진업무추진비 (203-03)		128	0.03	

‣ 대상회계 : 일반회계, '22년 결산결과 203-01, 203-03 집행총액

업무추진비 연도별 현황

(단위 : 백만원, %)

구 분	연도별				
	2018	2019	2020	2021	2022
세출결산액	322,564	402,693	438,331	462,973	499,598
업무추진비	300	331	325	250	288
비율	0.09	0.08	0.07	0.05	0.06

업무추진비 연도별 변화

◈ '22년도 시책추진업무추진비 집행내역 [별지1]

5-5. 국외여비 집행현황

■ 2022년도 국외출장 및 국외여비 집행내역은 없습니다.

5-6. 지방의회경비 집행현황

■ 우리 곡성군의 2022년도 지방의회경비의 집행현황은 다음과 같습니다.

(단위 : 백만원, 명, %)

세출결산액 (A)	의회경비 집행액 (B)	의회경비 비율 (B/A)	지방의원 정수 (C)	1인당 의회경비 (B/C)(천원)
499,598	359	0.07	7	51,294

- 대상 회계 및 집행액 : 일반회계, '22년 결산결과 의회경비* 집행액
- *의회경비 : 의정활동비(205-01), 월정수당(205-02), 의원국내여비(205-03), 의원국외여비(205-04), 의정운영공통경비(205-05), 의회운영업무추진비(205-06), 의원역량개발비(민간위탁,205-08), 의원정책개발비(205-09), 의장협의체부담금(205-10), 의원국민연금부담금(205-11), 의원국민건강부담금(205-12)

❖ 의회경비 연도별 현황

(단위 : 백만원, 명, %)

구 분	연도별				
	2018	2019	2020	2021	2022
세출결산액	322,564	402,693	438,331	462,793	499,598
의회경비	362	358	357	348	359
의원 정수	7	7	7	7	7
세출대비 의회경비 비율	0.11%	0.09%	0.08%	0.08%	0.07%
지방의원 1인당 의회경비(천원)	51,667	51,081	51,029	49,757	51,294

의회경비 연도별 집행액 및 비율 변화

의원 1인당 의회경비 연도별 유형 지방자치단체와 비교

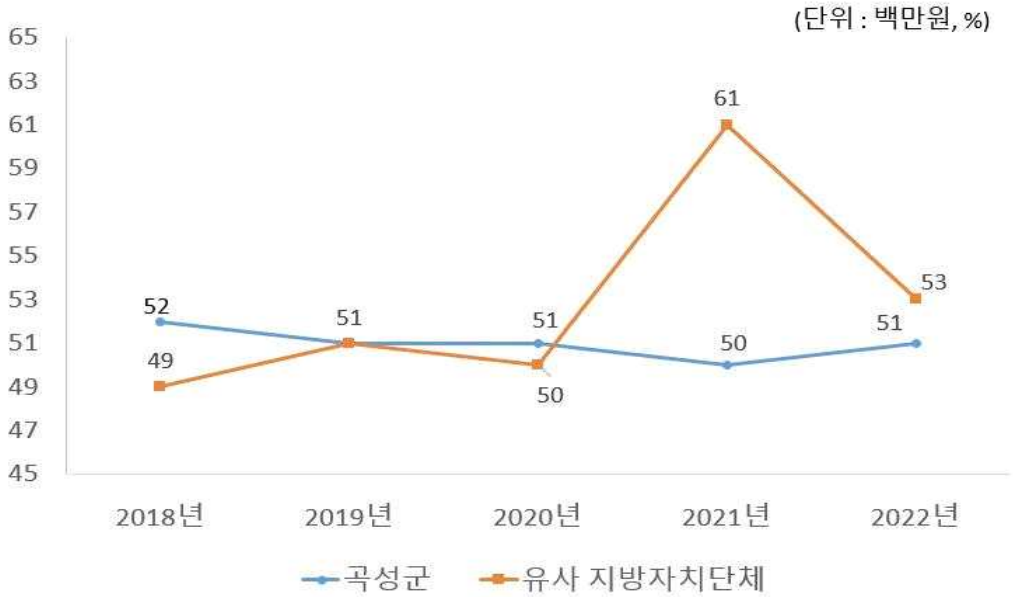

5-7. 지방의회 국외여비 집행현황

우리 곡성군의 2022년도 지방의회 국외여비의 집행현황은 해당사항 없습니다.

(단위 : 백만원, 명)

국외여비 집행액 (A)	지방의원 정수(명) (B)	의원 1인당 국외여비 집행액 (A/B)(천원)
0	7	0

▸ 의회비 중 국외여비 집행액, 지방의원 정수는 2022.12.31일 기준(별첨)

5-8. 맞춤형복지제도 시행경비 현황

맞춤형복지제도 시행경비란 지방공무원법 제77조에 따라 시장(도지사, 군수, 구청장)이 **공무원의 근무능률을 높이기 위하여 실시하는 공무원에 대한 복지제도의 시행경비**로서, 2022년 우리 곡성군의 공무원 맞춤형복지제도 시행경비 집행현황은 다음과 같습니다.

대상인원 (A) (명)	맞춤형복지제도 시행경비 지급총액(B) (백만원)	1인당 맞춤형복지제도 시행경비 기준액(C) (천원)	1인당 맞춤형복지제도 시행경비(D=B/A) (천원)	1인당 기준액 대비 시행경비 (D/C)(%)
990	1,515	1,531	1,380	110.93

- 대상인원 : 연도말 기준 현원
- 대상회계 : 일반회계
- 맞춤형복지제도 시행경비 지급총액 : '22년 맞춤형복지제도 시행경비(201-04) 결산액

맞춤형복지제도 시행경비 연도별 현황

(단위 : 백만원, %)

구 분	연 도 별				
	2018	2019	2020	2021	2022
대상인원 (A)(명)	892	893	913	931	990
맞춤형복지제도 시행경비 지급총액(B)(백만원)	788	1,078	1,296	1,251	1,515
1인당 맞춤형복지제도 시행경비 기준액(C)(천원)	1,290	1,320	1,330	1,380	2
1인당 맞춤형복지제도 시행경비(D)(천원)	883	1,207	1,420	1,349	1
1인당 기준액 대비 시행경비(D/C)(%)	68.46	91.45	106.76	98.81	110.93

맞춤형복지제도 시행경비 연도별 추이

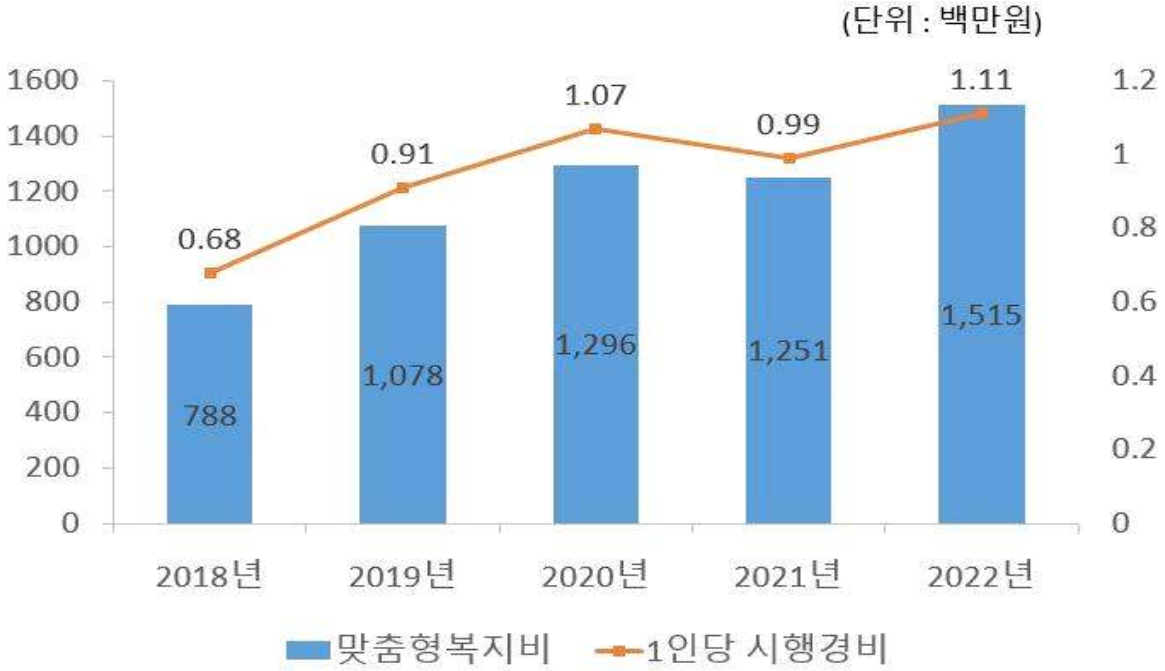

☞ 우리 군 2022년 맞춤형복지제도 시행경비는 전년대비 234백만원 증가한 1,515백만원입니다. 이는 신규 직원 증가 및 공무직 근로자에 대한 차별금지 가이드라인 시행(고용노동부'23.9.3.)으로 공무원과 공무직의 지급 기준을 동일하게 적용, 공무직 지급분이 증가하여 전년도 대비 증가하였습니다.

5-9. 연말지출 비율

우리 곡성군에서 2022년 11월~12월 중에 지출(원인행위)한 내역은 다음과 같습니다.

(단위 : 백만원, %)

구 분	세출결산액 (A)	연말 (11~12월) 지출원인행위액 (B)	비율 (B/A)
계	102,871	23,018	22.38%
시설비 (401-01)	101,327	22,945	22.64%
감리비 (401-02)	735	33	4.48%
시설부대비 (401-03)	113	39	34.48%
행사관련시설비 (401-04)	696	1	0.2%

- 대상회계 : 일반회계, 본청분만 해당(직속기관, 사업소 등은 제외)
- 세출결산액은 목별(시설비, 감리비, 시설부대비, 행사관련시설비) 지출액

※ *'22년 결산결과 시설비, 감리비, 시설부대비, 행사관련시설비에 대한 지출원인행위액 총액 (11~12월)을 기재, 지출원인행위부, 회계지출프로그램으로 확인·작성*

연말지출비율 연도별 현황

(단위 : 백만원, %)

구 분	연도별				
	2018	2019	2020	2021	2022
세출결산액 (A)	81,782	110,522	107,741	131,132	102,871
연말 (11~12월) 지출원인행위액 (B)	26,026	26,513	34,879	30,615	23,018
비율(B/A)	31.82	23.99	32.37	23.35	22.38

연말지출비율 연도별 변화

(단위 : 백만원, %)

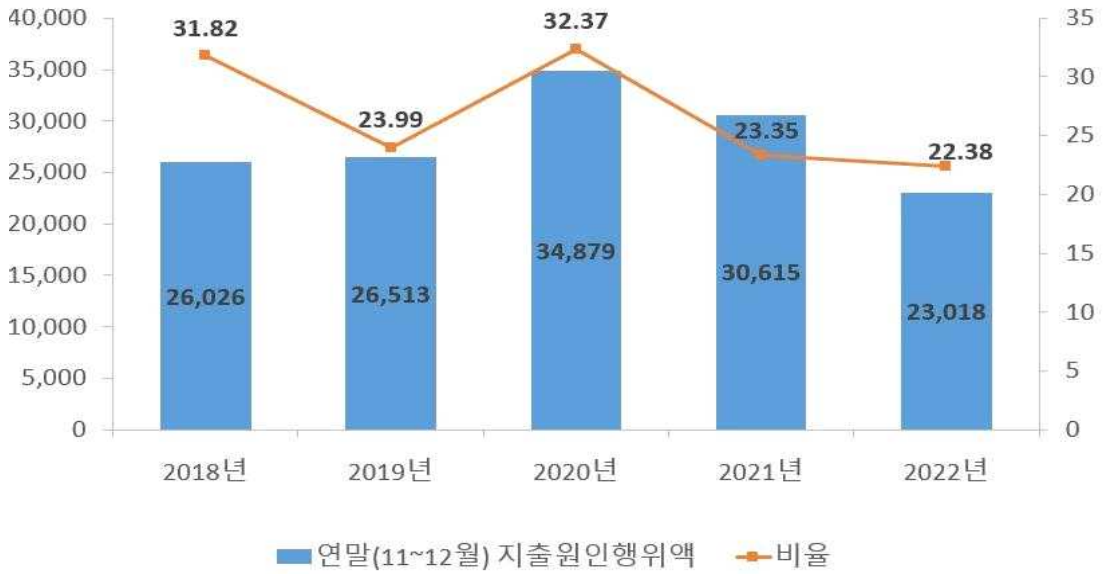

5-10. 금고 협력사업비 운영 현황

금고 협력사업비는 **자치단체와 금고은행간 약정에 따라 금고지정에 대한 반대급부로 금고은행에서 자치단체에 용도 지정 없이 출연하는 현금**으로, 그 성격은 일반재원(기타수입, 224-06)에 해당합니다. 우리 곡성군의 2022회계연도 금고 협력사업비 운영 현황은 다음과 같습니다.

협력사업비의 2022년도 세입예산 편성내역

(단위 : 백만원)

구 분	금고은행	약정기간	약정기간 총액	예산 편성액	실제 출연액	세입 처리액
합 계				65	65	
제1금고	NH농협은행	'22.01.01~ '25.12.31.	260	65 (당초)	65	65 ('22.7월)

▸ 제1금고 : 일반회계 또는 일반회계를 포함한 특별회계, 기금 등을 소관하는 금고은행

협력사업비의 2022년도 세출예산 편성.집행내역

(단위 : 백만원)

추진 부서	사업명	예산 편성				집행액	집행잔액 (불용액 등)	비고
		분야	부문	통계목	금액			
인구정책과	숲 모험놀이 교육 운영	교육	유아 및 초등교육	교육	65	65	-	미래교육재단 위탁

6 지방세 / 세외수입

6-1. 지방세 징수실적

- 지방세 징수실적은 지방세법에 따라 지방자치단체가 주민들로부터 지방세를 징수한 실적을 말합니다. 지방세는 **지방자치단체 자체세입의 근간을 이루는 재원으로, 지방세 징수액이 늘어날수록 재정운영 자립능력은 우수**하게 됩니다. 2022년도(결산 기준) 우리 곡성군의 지방세 징수액은 27,067백만원입니다.

(단위 : 백만원, %)

구 분	연도별 지방세 징수액			2022년 징수액		최근 평균 증가율(%)
	2019	2020	2021	2022	비중(%)	
합 계	14,653	24,096	26,387	27,067	100	22.7
취 득 세	0	0	0	0	0	0
등록면허세	0	0	0	0	0	0
레 저 세	0	0	0	0	0	0
담배소비세	1,692	1,785	1,752	1,838	6.79	2.8
지방소비세	0	8,508	8,502	10,565	39.03	0
주 민 세	1,115	1,137	1,274	1,353	5	6.66
지방소득세	3,054	3,287	4,214	4,225	15.61	11.43
재 산 세	3,060	3,231	3,378	3,649	13.48	6.04
자동차세	5,570	6,050	7,173	5,451	20.14	-0.72
지역자원시설세	0	0	0	0	0	0
지방교육세	0	0	0	0	0	0
지난연도수입	161	97	94	-14	-0.05	-23.59

▸ 최근 평균증가율(최근 3년의 연평균 증가율) = (최종연도*(ex : 2022)* 금액 / 최초연도*(ex : 2019)* 금액) ^ (1 / 3) - 1

유형 지방자치단체와 지방세징수액 세목별 비중 비교(2022년 결산기준)

6-2. 지방세 지출현황

지방세지출현황이란 **지방세 감면 등 지방세 특례에 따른 재정지원**의 직전 회계연도 실적과 해당 회계연도의 추정 금액에 대한 보고서로, 투명·건전한 지방재정 구현을 위해 지방자치단체의 장이 작성하여 지방의회에 제출합니다.(지방세특례제한법 제5조) 우리 곡성군의 2022년도 지방세 지출현황은 다음과 같습니다.

(단위 : 백만원, %)

구 분		연 도 별				
		2018	2019	2020	2021	2022
비과세·감면액 (A)		1,839	1,898	1,938	2,208	2,338
	비과세	1,332	1,400	1,474	1,665	1,763
	감면	508	498	464	542	575
지방세 징수액 (B)		15,143	14,653	24,096	26,387	27,067
비과세·감면율 (A/A+B)		10.83%	11.47%	7.44%	7.72%	7.95%

기능별 현황

(단위 : 백만원, %)

분 야	2021년도(A)		2022년도(B)		증감(C=B-A)	
	금액	구성비	금액	구성비	금액	증감률 (C/A)
총 계	2,208	100.00%	2,338	100.00%	130	5.89%
일반공공행정	809	36.66%	855	36.56%	45	5.61%
공공질서 및 안전	25	1.11%	26	1.11%	1	5.53%
교육	270	12.22%	297	12.70%	27	10.04%
문화 및 관광	63	2.84%	67	2.87%	4	6.99%
환경보호	0	0.00%	0	0.00%	0	0.00%
사회복지	143	6.50%	136	5.81%	△8	△5.33%
보건	0	0.00%	3	0.11%	3	0.00%
농림해양수산	168	7.62%	180	7.72%	12	7.19%
산업·중소기업	6	0.29%	6	0.25%	△1	△9.43%
수송 및 교통	1	0.05%	1	0.05%	0	2.29%
국토 및 지역개발	10	0.46%	9	0.40%	△1	△6.80%
과학기술	0	0.00%	0	0.00%	0	0.00%
국가	682	30.91%	721	30.84%	39	5.64%
외국	0	0.00%	0	0.00%	0	0.00%
기타	30	1.35%	37	1.60%	7	24.74%

❖ 세목별 비과세·감면 현황(2022회계연도 결산기준)

(단위 : 백만원)

구 분		합 계	지방세법	지방세특례제한법	감면조례	조세특례제한법	기타
합 계		2,338	1,763	565	10	0	0
보통세	소 계	2,338	1,763	565	10	0	0
	취득세	0	0	0	0	0	0
	등록면허세	113	11	100	2	0	0
	레저세	2,072	1,723	343	6	0	0
	지방소비세	152	29	121	2	0	0
	주민세	0	0	0	0	0	0
	재산세	0	0	0	0	0	0
	자동차세	0	0	0	0	0	0
	지방소득세	0	0	0	0	0	0
	담배소비세	0	0	0	0	0	0
목적세	소 계	0	0	0	0	0	0
	도시계획세	0	0	0	0	0	0
	지역자원시설세	0	0	0	0	0	0
	지방교육세	0	0	0	0	0	0

6-3. 지방세 및 세외수입 체납현황

우리 곡성군의 지방세 및 세외수입의 체납현황은 다음과 같습니다.

(단위 : 백만원)

구 분	2021연말 체납누계액(A)	2022연말 체납누계액(B)	증감액(B-A)
합 계	1,751	1,908	157
지방세	505	493	△12
세외수입	1,246	1,415	169

▸ 대상회계 : 일반회계

☞ *지난해와 비교하여 체납액이 증가(감소한) 사유를 설명*

❖ 체납액 연도별 현황

(단위 : 백만원)

구 분	연 도 별				
	2018	2019	2020	2021	2022
합 계	1,418	1,838	2,406	1,751	1,908
지방세	645	578	1,450	505	493
세외수입	772	1,261	956	1,246	1,415

유형 지방자치단체와 체납액 비교

7 복지 / 민간지원

7-1. 사회복지비

다음은 우리 곡성군이 2022년도 사회복지분야에 지출한 내역입니다.

(단위 : 백만원, %)

구 분	합계	기초생활 보장 (081)	취약계층 지원 (082)	보육·가족 및 여성 (084)	노인·청소년 (085)	노동 (086)	보훈 (087)	주택 (088)	사회복지 일반 (089)
합 계	79,164	7,457	26,438	8,549	35,585	0	807	0	328
국 비	50,213	6,010	14,100	3,608	26,495	0	0	0	0
시·도비	7,329	646	2,594	2,005	1,895	0	179	0	10
시·군·구비	21,622	801	9,744	2,936	7,195	0	628	0	318

‣ 대상회계 : 일반회계, '22년 결산결과 사회복지 분야·부문별 집행액

❖ 사회복지비 연도별 현황

(단위 : 백만원, 명, %)

구 분	연 도 별				
	2018	2019	2020	2021	2022
세출결산액(A)	322,564	402,693	438,331	462,973	499,598
사회복지분야(B)	56,986	65,375	74,176	80,875	79,163
사회복지분야비율(B/A)	17.67	16.23	16.92	17.47	15.85
인구수 (C)	29,624	28,887	28,039	27,535	27,060
주민1인당 사회복지비(B/C)(천원)	1,924	2,263	2,645	2,937	2,925

유형 지방자치단체와 사회복지비 비율 비교

7-2. 지방보조금 교부 현황

지방보조금이란 **지방자치단체가 민간 등이 자율적으로 수행하는 사업에 대해 개인 또는 단체 등에 지원하거나, 시도가 정책상 또는 재정사정상 특히 필요하다고 인정할 때, 시군구에 지원하는 경비**를 의미합니다.

우리 곡성군의 민간에게 지원되는 지방보조금 교부 현황은 다음과 같습니다.

(단위 : 백만원, %)

구 분	세출결산액 (A)	교부액(B)	비율 (B/A)	비 고
계	521,554	41,609	7.98%	
민간경상보조 (307-02)		12,021	2.30%	
민간단체운영비보조(307-03)		1,465	0.28%	
민간행사보조 (307-04)		1,497	0.29%	
사회복지시설운영비보조(307-10)		7,081	1.36%	
사회복지사업보조(307-11)		11,920	2.29%	
민간자본보조 (402-01)		7,625	1.46%	

- 대상회계 : 일반회계+기타특별회계, 교부액 : '22년 결산결과 통계목별 총 지출액
- 공공단체보조(자치단체 자본·경상보조, 예비군육성지원 자본·경상보조, 교육기관에 대한 보조)는 제외

※ *민간경상보조와 민간행사보조에 대한 지원액 등 집행내역은* ***별지로 작성***

지방보조금 교부 연도별 현황

(단위 : 백만원, %)

구 분	연 도 별				
	2018	2019	2020	2021	2022
세출결산액	335,906	422,643	458,830	484,935	521,554
지방보조금(민간)	31,407	38,163	40,208	39,441	41,609
비율	9.35	9.03	8.76	8.13	7.98

※ *'18 ~ '22년도 지방보조금(민간) 자료는 각 회계연도 결산서를 기준으로 작성*

지방보조금 비율 유형 지방자치단체와 비교

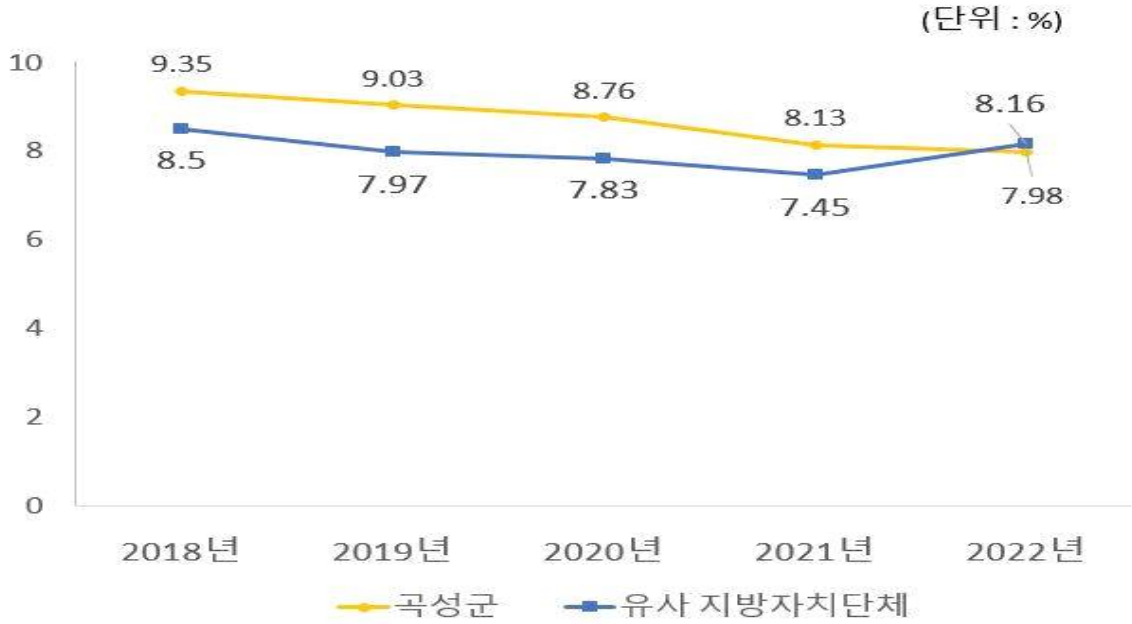

◈ 2022년도 지방보조금 집행내역[별지2]

7-3. 지방보조사업 운용평가 결과

- 지방자치단체의 장은 지방보조사업에 대하여 매년 성과평가를 실시하고 특별한 사유가 없으면 그 평가결과를 예산편성에 반영하여야 합니다.

  우리 곡성군의 지방보조사업 성과평가 결과는 별지로 작성하였습니다[별지3]

7-4. 지방보조금으로 취득한 중요재산의 변동현황

- 우리 군의 지방보조금으로 취득한 중요재산의 변동현황은 없습니다.

7-5. 지방보조금 교부결정 취소 등 중요 처분내용

- 우리 곡성군의 지방보조금 교부결정 취소 등 중요 처분내용은 없습니다.

7-6. 행사·축제경비

다음은 우리 곡성군이 2022년 한 해 동안 시에서 주관하여 개최한 행사와 축제의 운영비, 실비보상금 등을 지출한 내역입니다.

(단위 : 백만원, %)

세출결산액 (A)	행사·축제경비 (B)	비율 (B/A)	비 고
499,598	6,061	1.21%	

- 대상회계 : 일반회계, '21년 결산결과 과목별 총 지출액
- 대상과목 : 행사운영비 (201-03), 행사실비보상금 (301-09), 민간행사사업보조(307-04), 행사관련시설비 (401-04)

행사·축제경비 연도별 현황

(단위 : 백만원, %)

구 분	연도별				
	2018	2019	2020	2021	2022
세출결산액	322,564	402,693	438,331	462,973	499,598
행사·축제경비	3,584	4,903	1,795	3,453	6,061
비율	1.11	1.22	0.41	0.75	1.21

행사·축제경비 비율 유형 지방자치단체와 비교

(단위 : 백만원, %)

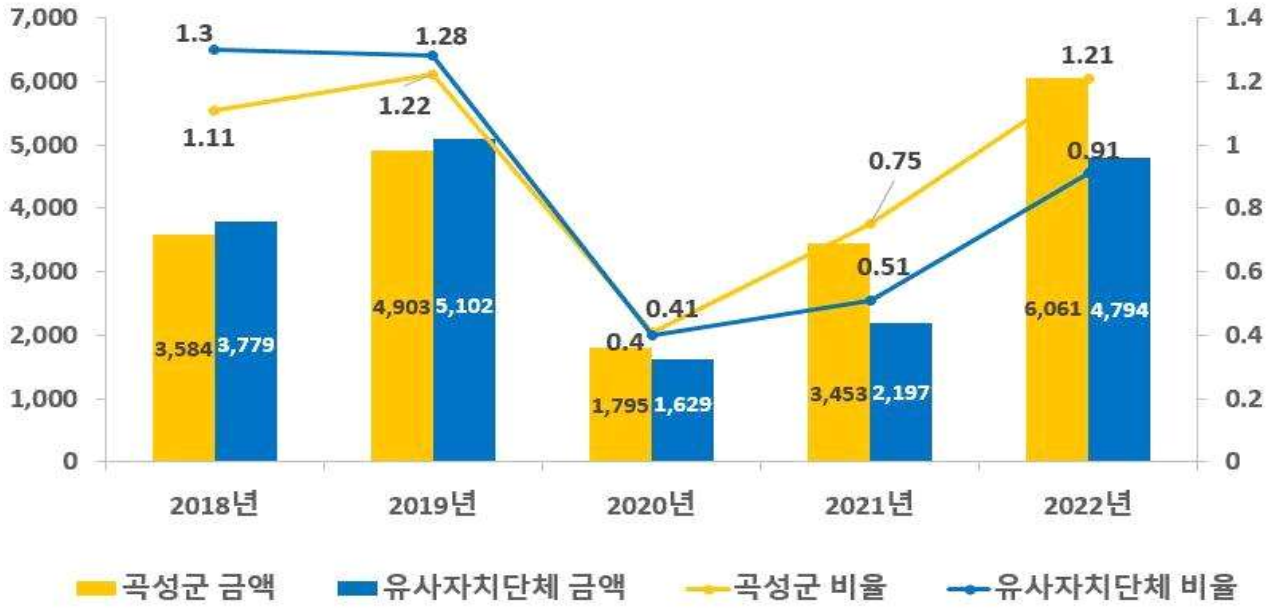

☞ 코로나19가 완화됨에 따라 행사·축제경비가 2021년에 비해 현저히 증가하였습니다.

8 공유재산 및 물품 / 지방 공공기관

8-1. 공유재산 및 물품

- 공유재산이란 **지방자치단체가 갖고 있는 토지, 건물 등의 재산**으로서, 다음은 우리 곡성군이 보유하고 있는 공유재산이 현재 어느 정도이며 2021년에 비해 어떻게 변화되었는지를 요약한 표입니다.

(단위 : 백만원)

구 분	'21년도 현재액		증 가		감 소		'22년도 현재액		비고
	수량	금액	수량	금액	수량	금액	수량	금액	
계	4,662,744	1,175,888	394	109,876	22	8,242	4,663,116	1,277,522	
토지	21,193	218,234	262	6,433	18	1,505	21,437	223,162	
건물	426	205,326	6	2,746	3	6,635	429	201,437	
입목죽	4,632,685	32,614	0	0	0	0	4,632,685	32,614	
공작물	8,249	716,977	6	2,117	1	101	8,254	718,993	
기계기구	8	932	0	0	0	0	8	932	
선박	0	0	0	0	0	0	0	0	
항공기	0	0	0	0	0	0	0	0	
무체재산	183	1,804	0	0	0	0	183	1,804	
유가증권	0	0	0	0	0	0	0	0	
용익물권	0	0	0	0	0	0	0	0	
회원권	0	0	0	0	0	0	0	0	

▸ '22년 결산결과 공유재산 증감 및 현재액보고서의 종류별 현황

☞ 공유재산 증가, 감소, '22년도 현재액, 전년대비 증감이 큰 항목 등 설명

다음은 우리 시가 보유하고 있는 물품이 현재 어느 정도이며 전년도에 비해 어떻게 변화되었는지를 요약한 표입니다.

(단위 : 개, 백만원)

구 분	'21년도 현재액		증 가		감 소		'22년도 현재액		비고
	수량	금액	수량	금액	수량	금액	수량	금액	
계	711	5,779	34	391	20	149	725	6,021	
구 매	711	5,779	34	391	20	149	725	6,021	
관리전환	0	0	0	0	0	0	0	0	
양 여	0	0	0	0	0	0	0	0	
기 타	0	0	0	0	0	0	0	0	

▸ '22년 결산결과 물품 증감 및 현재액보고서의 증감사유별 내역

❖ 연도별 공유재산 및 물품의 현황

(단위 : 백만원)

구 분	2018	2019	2020	2021	2022
공유재산	749,321	776,152	1,057,111	1,098,488	1,277,522
물 품	366	1,631	1,816	5,779	6,021

공유재산 및 물품의 연도별 변화

8-2. 출자·출연금 집행현황

- **출자금**이란 **공사·공단 등에 투자하여 지분을 보유하고 있는 재원**을 말하고, **출연금**이란 법령 또는 조례에 의해 **공공법인에 지원하는 경비로서** 반대급부 없이 행하여지는 재정지원을 말합니다. 다음은 우리 곡성군의 2022년도 출자·출연금 집행현황입니다.

(단위 : 백만원, %)

구 분	세출결산액 (A)	출 자 금		출 연 금		비 고
		금액 (B)	비율(B/A)	금액 (C)	비율(C/A)	
합 계	594,287	0	0%	5,120	0.86%	
일 반 회 계	499,598	0	0%	5,120	1.02%	
특 별 회 계	21,957	0	0%	0	0%	
기 금	72,732	0	0%	0	0%	

▸ '22회계연도 결산결과 출자금(502), 출연금(306) 집행총액

❖ 연도별 증감현황

(단위 : 백만원, %)

구 분	2018	2019	2020	2021	2022
세출결산액 (A)	364,160	463,117	511,254	523,671	594,287
출자금 (B)	0	0	0	0	0
출자금 총액 (C)	0	0	0	0	0
출자금 비율 (B/A)	0	0	0	0	0
출연금 (D)	562	588	7,801	4,447	5,120
출연금 비율 (D/A)	0.15	0.13	1.53	0.85	0.86

‣ 출자금 총액(C)은 매연도말 지자체 보유 출자금 (누계)총액(결산서 참조)

출자·출연금 집행현황

❖ 2022회계연도 출자·출연금 세부내역

(단위 : 백만원)

구 분		기관·단체명	금액	근거 (법·조례명 등)	내용
출연금	소계		4,447		
	일반회계	(재)전남생물산업 진흥원 생물방제연구원	200	전라남도 바이오산업 육성 및 지원에 관한 조례	2020년 친환경농생명 클러스터사업 운영 출연금 집행
	일반회계	전라남도 농어촌진흥기금	114	전라남도 농어촌진흥기금 조례	2020년 전라남도 농어촌진흥기금 시군 출연금 납부
	일반회계	전라남도 중소기업육성기금	46	전라남도 중소기업육성기금 조례	2020년 전라남도 중소기업 육성기금 출연금 납부
	일반회계	전라남도 관광진흥기금	150	전라남도 관광진흥기금 설치 및 운용 조례	2020년도 전라남도 관광진흥기금 시군부담금 납부
	일반회계	한국지방세연구원	2	지방세기본법	2020년 한국지방세연구원 출연금 지급
	일반회계	전남신용보증재단	29	전남신용보증재단 운영 및 지원 조례	전남신용보증재단 보증재원 출연금 지급
	일반회계	전남신용보증재단	50	곡성군 소상공인 지원 및 골목상권 활성화 조례	2020년 곡성군 소상공인 특례보증 지원사업 추진에 따른 출연금 납부
	일반회계	사단법인 전남남북교류평화 센터	30	곡성군 전남도민남북교류협 의회 지원조례	2020년도 (사)전남남북교류평화센터 출연금 납부
	일반회계	재단법인 곡성군미래교육재단	3,826	곡성군 미래교육재단 설립 및 운영 지원 조례	2021년도 곡성군 미래교육재단 운영비(출연금) 교부결정 및 지급

8-3. 출자 · 출연기관 현황

- 지방 출자·출연기관이란 **지방자치단체가 출자(지분율 10% 이상) 또는 출연하여 설립한 기관**으로 「지방출자출연법」에 따라 지정·고시된 기관을 말합니다.

우리 곡성군 출자·출연기관 현황은 다음과 같습니다.

(금액: 명, 백만원)

구 분		임직원수	출자·출연금	자산	부채
총 계		24	4,504	7,834	35
출연기관	소계	24	4,504	7,834	35
	재단법인곡성군미래교육재단	24	4,504	7,834	35

‣ 출자금 : 지방자치단체 출자금 총액
‣ 출연금 : '22년도 지방자치단체 출연금

● **출자기관이란?**
- 지역주민의 소득을 증대시키고 지역경제를 발전시키며 지역개발을 활성화하고 촉진하는데 이바지할 수 있는 사업추진을 위하여 지방자치단체가 출자하여 설립한 주식회사

● **출연기관이란?**
- 문화, 예술, 장학(奬學), 체육, 의료 등의 분야에서 주민의 복리 증진에 이바지할 수 있는 사업추진을 위하여 지방자치단체가 출연하여 설립한 재단법인

8-4. 지방공기업 현황

- 지방공기업이란 **주택, 도시철도, 상수도, 하수도 등과 같은 사업을 효과적으로 추진할 목적으로 자치단체가 직접 설치하여 경영하거나(직영기업) 공사, 공단의 형태로 법인을 만들어 운영하는 공기업**을 말합니다.

우리 곡성군은 해당사항이 없습니다.

9 재정성과 / 평가

9-1. 성과보고서

- 성과보고서란 **자치단체가 부서별로 성과목표·지표를 사전에 설정하고, 목표치 달성여부 등의 성과정보를 제공하는 보고서**입니다.

  - 곡성군은 본 회계연도의 '군민이 더 행복한 곡성'라는 비전을 달성하기 위해 '성과보고서'에 '비전-전략목표(19개)-정책사업목표(123개)-단위사업(321개)'로 구성된 성과관리체계를 구축하여 운영하고 있습니다.

  - 또한, 성과목표의 성과 달성 여부를 측정하기 위하여 총 19개의 정책사업목표와 321개의 성과지표를 설정하고, 성과지표마다 달성하고자 하는 목표치를 설정하였습니다.

❖ 곡성군 **성과지표 달성현황**

(단위 : 개, 백만원)

실국명	성과목표						결산액		
	전략 목표수	정책사업목표		성과 달성도			결산액	전년도 결산액	비교 증감
		개수	지표수	초과달성	달성	미달성			
계	19	123	321	9	239	73	521,554	484,876	36,678
기획실	1	7	9	0	9	0	24,687	1,132	23,555
민원실	1	5	12	0	12	0	11,244	14,500	-3,256
행정과	1	9	22	0	16	6	27,789	23,192	4,596
재무과	1	2	9	0	6	3	49,329	44,084	5,245
인구정책과	1	9	14	0	12	2	19,872	19,187	685
주민복지과	1	8	29	0	18	11	82,783	84,339	-1,556
농정과	1	14	40	1	26	13	53,211	53,846	-635
환경축산과	1	6	16	1	10	5	42,045	30,528	11517
관광과	1	5	10	0	6	4	25,267	26,558	-1,291
문화체육과	1	8	22	1	20	1	18,394	16,937	1,457

실국명	성과목표						결산액		
	전략 목표수	정책사업목표		성과 달성도			결산액	전년도 결산액	비교 증감
		개수	지표수	초과달성	달성	미달성			
안전건설과	1	8	23	0	20	3	58,551	59,018	-467
도시경제과	1	8	19	1	14	4	22,020	21,521	499
산림과	1	4	9	1	5	3	16,592	24,850	-8,258
농촌지원과	1	6	11	1	8	2	5,274	6,043	-768
기술보급과	1	4	11	0	8	3	9,845	6,103	3,742
보건사업과	1	4	10	2	7	1	3,184	3,234	-50
건강증진과	1	1	5	1	3	1	5,390	4,571	820
상하수도 사업소	1	3	9	0	9	0	36,941	37,081	-140
의회사무과	1	1	5	0	3	2	737	607	130
곡성읍	0	1	6	0	3	3	1,386	1,234	152
오곡면	0	1	3	0	2	1	611	552	59
삼기면	0	1	3	0	3	0	612	549	63
석곡면	0	1	3	0	2	1	1,177	822	354
목사동면	0	1	3	0	3	0	598	590	8
죽곡면	0	1	4	0	3	1	756	690	66
고달면	0	1	3	0	3	0	526	607	-82
옥과면	0	1	4	0	3	1	896	679	217
입면	0	1	3	0	3	0	685	665	20
겸면	0	1	2	0	1	1	618	671	-53
오산면	0	1	2	0	1	1	533	486	47

- 결산액은 성과평가의 대상이 되지 않는 사업에 대한 결산액도 포함한 총계
- ◎ : 초과달성(130% 이상), ○ : 달성(100~130% 미만), × : 미달성(100% 미만)
- 보다 자세한 내용은 다음의 링크를 참조하세요*(링크 기재)*

9-2. 복식부기 재무제표

■ 본 표는 복식부기 **재무제표 상의 자산 및 부채, 비용과 수익에 대한 요약정보** 입니다. 자세한 내용은 '복식부기 재무제표'에서 확인할 수 있습니다.

(단위: 백만원, %)

구 분	2021년	2022년	증 감	유형 지자체 평균
자산 총계	1,790,401	1,922,331	131,930	2,378,029
부채 총계	10,378	9,267	△1,111	22,917
비용 총계	437,230	434,538	△2,692	431,545
수익 총계	465,295	535,275	69,980	577,595

‣ 보다 자세한 내용은 다음의 링크를 찾아보세요*(링크 기재)*

https://gokseong.go.kr/kr/noticeList.do?menuNo=104002000000&codeId=&category=N0301&pageIndex=1&searchChk=&noticeGubun=N0301&searchCnd=0&searchWrd=%EA%B2%B0%EC%82%B0

● **복식부기 재무제표 항목**

- 재무제표
- 재무제표에 대한 주석
- 필수 보충정보
- 부속 명세서

9-3. 기금 성과분석결과

- 기금성과분석이란 기금운용의 투명성·효율성을 제고하기 위해 매년 전체 기금을 분석하여 그 결과를 주민과 지방의회에 공개하는 제도로서, 다음 표는 우리 ○○시의 기금이 얼마나 계획적이고 효율적으로 운영되고 있는지를 비교한 것입니다.

구 분		우리 자치 단체	유형 지방자치단체 평균	배점	지표의 의미
합 계				100	
기금의 적극적 활용 (40)	사업비 편성 비율			15	기금운용계획서상의 해당연도 지출액 대비 사업비 편성 비율
	사업비 집행률			15	사업비 계획 대비 지출액 비율
	통합재정안정화기금 설치·운용 실적			10	통합재정안정화기금 설치 및 운용
기금운용 건전성 (40)	미회수채권 비율			15	해당연도까지 기한이 도래된 채권액 중 미회수채권 총액의 비율
	기금운용심의위원회 운영 적정성			15	기금별 심의위원회 설치 및 운영 실적
	타회계 의존율			10	기금 수입결산 총액 대비 타회계(일반·기타특별) 전입금의 비율
기금 정비 (20)	재정수입 대비 기금 조성액 비율			10	일반회계 통합재정 수입 총액 대비 기금 총액 비율
	기금 수 현황			10	자치단체별 기금 수를 파악하여 자치단체의 기금 정비 노력을 평가
기타	전년도 개선 권고사항 조치계획			1	전년도 미흡 부분에 대한 개선 권고사항 개선 유도
	경상적 경비 비율			△2	기금 총 지출액 중 경상적 경비의 비율
	성인지기금운용계획·결산서 제출			1	성인지 기금운용계획·결산서 작성 여부

▸ 2022회계연도 기금운용에 대한 성과분석 결과이며, 결과 확정 후 별도 공시('23.12. 예정)

9-4. 재정분석 결과

분 야 (분석지표)		해당자치단체	전국평균	유형 지자체 평균
Ⅰ. 재정건전성	1. 통합재정수지비율			
	2. 관리채무비율			
	3. 통합유동부채비율			
	4. 공기업부채비율			
Ⅱ. 재정효율성	5-1. 지방세수입비율			
	(지방세수입증감률)			
	5-2. 세외수입비율			
	(세외수입증감률)			
	6. 지방세징수율			
	(지방세징수율제고율)			
	7-1. 지방세체납액관리비율			
	(지방세체납액증감률)			
	7-2. 세외수입체납액관리비율			
	(세외수입체납액증감률)			
	8. 지방보조금비율			
	(지방보조금증감률)			
	9. 출자·출연·전출금비율			
	(출자·출연·전출금증감률)			
	10. 자체경비비율			
	(자체경비증감률)			
Ⅲ. 재정계획성	11. 중기재정계획반영비율			
	12. 세수오차비율			
	13. 이·불용액비율			

‣ 2022회계연도 재정운영에 대한 재정분석 결과이며, 결과 확정 후 별도 공시('23.12. 예정)

❖ 참고 : 분석지표별 산정공식

지 표 명	산 식	속성	지표값 설명
1. 통합재정수지비율	(세입 - 지출 및 순융자) / 통합재정규모 × 100	↑	비율이 높을수록 재정운영의 건전성이 우수함
2. 관리채무비율	지방채무잔액(BTL 지급액 포함)/세입결산액 × 100	↓	비율이 낮을수록 재무구조가 건전함
3. 통합유동부채비율	유동부채 / 유동자산 × 100	↓	비율이 낮을수록 재정건성이 우수함
4. 공기업부채비율	부채총액/자기자본 × 100	↓	비율이 낮을수록 재무구조가 건전함
5. 자체수입비율(증감률)	3년평균 자체수입 징수액 / 세입결산액 × 100	↑	비율이 높을수록 자체수입 확충을 위한 자구노력이 높음
6. 지방세징수율(제고율)	지방세실제수납액 / 지방세징수결정액 × 100	↑	비율이 높을수록 징수노력이 높음
7. 체납액관리비율(증감률)	체납누계액 / 세입결산액 × 100	↓	비율이 낮을수록 체납 지방세관리 및 축소노력이 높음
8. 지방보조금비율(증감률)	지방보조금결산액 / 세출결산액 × 100	↓	비율이 낮을수록 재정운영의 탄력성과 유연성이 높음
9. 출자.출연.전출금비율(증감률)	출자.출연.전출금결산액 / 세출결산액 × 100	↓	비율이 낮을수록 재정부담이 낮음
10. 자체경비비율(증감률)	자체경비결산액 / 자체수입 결산액 × 100 ※ 자체경비 : 일반운영비, 여비, 재료비, 의회경비, 업무추진비 포함	↓	비율이 낮을수록 자체경비 절감노력이 높음
11. 중기재정계획반영비율	당초예산기준 정책사업비 / 중기지방재정계획상의 정책사업비 × 100	100% 지향	100%에 근접할수록 예산편성의 계획성이 높음
12. 세수오차비율	{(당초예산액 / 세입결산액) X 50 + (최종예산액 / 세입결산액) X 50	100% 지향	100%에 근접할수록 세입예산의 계획성이 높음
13. 이·불용액비율	이불용액 / 예산현액 × 100 ※ 이불용액 = 이월액(사고이월비) + 불용액	↓	비율이 낮을수록 예산집행의 효율성이 높음

9-5. 재정건전화계획 및 이행현황

- 지방재정법 제55조제3항에 따라 재정진단 결과를 토대로 행정안전부로부터 재정건전화계획의 수립 및 이행을 권고 받은 자치단체에 한하여 작성합니다.

☞ 곡성군은 해당사항이 없습니다.

9-6. 성인지 결산현황

- 성인지 결산은 성인지 **예산이 여성과 남성의 예산 수혜에 어떤 영향을 미쳤으며, 성차별 개선에 어떤 역할을 하였는지를 평가·점검하여 그 결과를 다음연도 예산편성에 반영**하는 제도입니다.

  일례로 여성 취업지원 사업의 경우, 예산 집행결과를 양성평등 관점에서 성평등 효과를 분석하여 불평등하다고 할 때, 그 결과를 다음연도 예산편성에 반영하는 방법입니다.

- 성인지 결산은 2012년부터 시범 운영, 2013년부터 본격 운영하고 있으며, 아래의 표에서는 우리 곡성군의 2022년 성인지결산 대상사업의 집행실적 및 성평등 효과 등을 확인할 수 있습니다.

(단위: 백만원)

구 분	예산현액	집행액	집행률(%)
총 계	57,936	38,444	66.36
양성평등정책추진사업	1,741	1,632	93.76
성별영향분석평가사업	41,834	28,412	67.92
자치단체 특화사업	14,361	8,400	58.49

▸ 2022년 성인지결산 기준

▸ 보다 자세한 내용은 다음의 링크를 참조하세요

https://www.gokseong.go.kr/kr/subPage.do?menuNo=102004003004

9-7. 행사 · 축제 원가회계 정보

행사·축제 원가회계정보란 **행사·축제 성격의 사업을 추진하기 위해 직·간접적으로 투입한 모든 재원의 정보**를 의미합니다.

작년 곡성군에서 추진한 행사·축제 현황은 다음과 같습니다.

❖ 총괄현황

(단위 : 건, 천원)

연도별	전체 행사·축제 현황		집행액 1천만원 이상 행사·축제 현황			집행액 1천만원 미만 행사·축제 현황		
	건수	집행액	건수	집행액	순원가	건수	집행액	순원가
2022년(A)	20	2,042,742	13	2,020,392	696,175	6	20,350	20,350
2021년(B)	19	1,128,994	11	1,095,970	1,084,970	8	33,024	33,024
증감(A-B)	1	913,748	2	924,422	△388,795	△2	△12,674	△12,674

▸ 집행액 구분 기준 : 광역 5천만원, 기초 1천만원

❖ 2022년에 개최한 모든 행사·축제 현황(별지 작성 가능)

(단위 : 건, 천원)

연번	유형구분	행사·축제명	개최기간	주요내용	원가정보			소관부서	전화번호
					총원가(a)	사업수익(b)	순원가(c)=(a)-(b)		
1	④	동지이공추모제례행사	2022. 04.15~ 2022. 04.15.	-동지이공 추모제례행사 -참석자 음복 ※ 코로나19 확산방지 위해 행사 규모 축소 운영	1,263	0	1,263	곡성읍	360-7110
2	②	기차당뚝방 마켓	2022. 01.01~ 2023. 12.31.	수공예품,농산물,가공품,먹거리 판매,체험,문화공연 등 지역 주민 참여 플리마켓 장터 개최	158,407	0	158,407	도시경제과	360-8448
3	③	곡성군 곡성군수배(심청축제배) 생활체육 족구대회	2022. 12.11~ 2022. 12.11.	제3회 곡성군수배 생활체육 족구대회	5,000	0	5,000	문화체육과	360-8332
4	③	2020년 곡성군 읍면분회 게이트볼대회	2022. 01.01~ 2022. 12.31.	2022년 곡성군 읍면분회 게이트볼대회	19,500	0	19,500	문화체육과	360-8332
5	③	2020년도 각종 게이트볼대회	2022. 01.01~ 2022. 12.31.	2022년 각종 게이트볼 대회	10,000	0	10,000	문화체육과	360-8471
6	③	곡성군수배 파크골프대회(상/하반기)	2022. 05.28~ 2022. 09.28.	2022년 곡성군수배 파크골프 대회 (상, 하반기 개최) -상반기 : 2022.5.28. -하반기 : 2022.9.28.	4,000	0	4,000	문화체육과	360-8491
7	③	2020년 곡성군 섬진강 라이딩대회	2022. 12.11~ 2022. 12.11.	2022년 곡성군 섬진강 라이딩 대회	2,000	0	2,000	문화체육과	360-8491
8	⑥	곡성군과 크라운해태가 함께하는 견생조각전	2022. 04.12~ 2022. 06.12.	크라운해태게과와의 협업으로 전국유명 조각가 대형 작품 야외 전시	2,0000	0	2,0000	문화체육과	360-8491
9	⑥	갤러리107 가을 기획 초대전	2022. 09.15~ 2022. 10.05.	전국 유명 서양화가 류영도 작가의 인체를 통한 신비 개인전 초대	17,100	0	17,100	문화체육과	360-8491
10	⑥	갤러리107 연말 기획 초대전	2022. 12.08~ 2022. 12.30.	전국 유명 한국화가 11인 초대전시로 곡성 풍광을 해석한 작품 전시 초대전	17,100	0	17,100	문화체육과	360-8491

연번	유형구분	행사·축제명	개최기간	주요내용	원가정보			소관부서	전화번호
					총원가(a)	사업수익(b)	순원가(c)=(a)-(b)		
11	③	제12회 곡성세계장미축제	2022. 05.21~ 2022. 06.07.	-꽃 축제의 분의기와 축제 주제를 반영한 특별 프로그램 기획 -관내 식당 입점, 농특산품 판매 코너를 마련하여 지역 경제 활성화 유도	820,000	1,217,662	-397,662	문화체육과	360-8491
12	⑥	갤러리107 봄 기획 초대전	2022. 03.24~ 2022. 04.20	전국 유명 전각작가 4인 초대전	18,800	0	18,800	문화체육과	360-8491
13	⑥	갤러리107 Summer Art 챌린지	2022. 01.03~ 2022. 07.20	곡성군민과 청소년 대상 400명 예술교육진행 및 전시회 개최	20,000	0	20,000	문화체육과	360-8471
14	③	곡성군수배 산악등반대회	2022. 11.05~ 2022. 11.05	제6회 곡성군수배 산악등반대회	5,000	0	5,000	문화체육과	360-8491
15	③	곡성심청어린이대축제	2022. 10.28~ 2022. 10.30	-어린이 인기 뮤지컬, 퍼레이드, 캐릭터 싱어롱쇼 등 공연 -할로윈 포토존 조성 등	480,000	146,905	333,095	문화체육과	360-8471
16	③	아이스페스티벌	2022. 07.15~ 2022. 07.17	물놀이 시설 및 공연	280,000	0	280,000	문화체육과	360-8471

▸ 행사·축제 유형구분 : ① 사회적 약자배려 ② 지역특산물·전통시장 활성화 ③ 주민화합과 건강한 지역사회 ④ 전통문화 계승·보존·홍보 ⑤ 국제 우호 친선 협력 ⑥ 기타

2022회계연도 행사·축제별 원가회계정보[별지4]

행사·축제 원가회계정보 연도별 비교표[별지5]

9-8. 청사신축 원가회계 정보

- 청사 신축비용 원가정보란 지방자치단체가 사무 등의 처리를 위해 사용하는 청사 신축에 투입되는 비용에 대하여 기본계획 수립부터 준공 때까지의 단계별로 공개하여, 지역주민의 자율적 통제를 통하여 과대·호화청사를 방지하고 지방재정 건전성을 확보하기 위한 정보입니다.

  작년 곡성군에서 추진한 청사신축현황은 없습니다.

9-9. 수의계약 현황

우리 곡성군의 1,000만원 이상 수의계약 현황은 다음과 같습니다.

(단위 : 건, 백만원)

1,000만원 이상 총계약 실적(A)		1,000만원 이상 수의계약 실적(B)		비 율(B/A)		비 고
건수	금액	건수	금액	건수	금액	
1,449	152,575	1,303	51,555	89.92%	33.79%	

‣ 대상회계 : 일반회계, 기타특별회계

※ 작성대상 : 1,000만원 이상 (수의)계약 건(G2B포함)

❖ 연도별 수의계약 현황

(단위 : 백만원)

구 분		연도별				
		2018	2019	2020	2021	2022
수의계약 실 적	건수	1,417	1,500	1,638	1,501	1,303
	금액	45,615	43,009	60,098	64,400	51,555

※ G2B를 포함한 실적입니다.

연도별 수의계약 현황

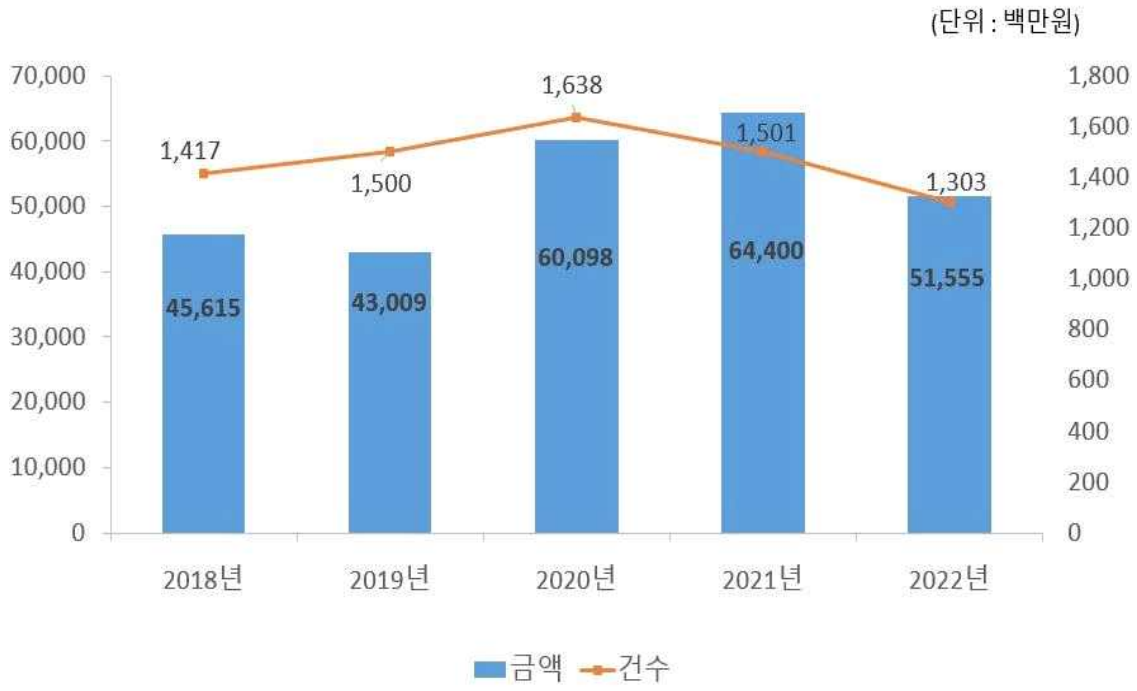

9-10. 자치단체 공공시설물 운영 현황

- 자치단체 공공시설물 운영 현황이란 각 자치단체가 관리·운영하는 시설물의 규모, 시설물 운영에 필요한 관리인력과 비용, 시설물 이용자수, 순수익 등을 통해 해당 공공시설물이 얼마나 내실 있게 운영되고 있는지를 나타내는 지표입니다.

❖ 자치단체 공공시설물 현황(건립비용 광역 300억원, 기초 200억원 이상)

‣ 공공시설물 시설현황

(단위 : 백만원)

자치 단체명	시설 유형	시설 구분	시설명	건립일	건물 면적 (㎡)	토지 면적 (㎡)
곡성군	문화	문화시설	레저문화센터	2010. 3. 10.	5,760	6,868

※ 시설유형 : 문화 · 체육 · 복지 · 기타시설

※ 시설구분 : 문화시설(도서관, 박물관, 미술관 등), 체육시설(체육관, 수영장, 축구장 등)
복지시설(사회복지관), 기타시설(구민회관, 과학관, 생태관 등)

‣ 공공시설물 운영현황

(단위 : 백만원)

시설명	운영 방식	관리 인력	연간 이용 인원	자산가치 변동현황					운영 비용 (A)	운영 수익 (B)	순수익 (C=B-A)
				건립 비용	감가 상각 비	감가 상각 비 누계	장부 가액	내용 연수			
레저문화 센터	직영	3	60,352	18,300	366	4,417	13,883	40	333	2	-331

※ 운영방식 : 직영, 위탁

※ 건립비용에는 토지매입(수용)비 등이 포함되며, 리모델링 비용도 해당됨.

※ 순수익(연간) : 운영수익 － 운영비용

9-11. 예산낭비신고 접수 · 처리 현황

자치단체 예산낭비신고센터에 국민신문고, 자치단체 홈페이지, 서면 등을 통해 신고된 예산낭비신고에 대한 접수·처리 현황입니다.

❖ 접수.처리기간('22.1.1. ~ 12.31.)

(단위 : 건, 천원)

총 접수 건수				접수내역				조치결과 (타당한 신고)			예산절감 (낭비)액
계	국민 신문고	홈페 이지	서면 등	계	타당한 신고	타당성 없는 신고	무관한 신고	계	조치 완료	진행 중	
0	-	-	-	0	-	-	-	0	-	-	0

▸ 예산낭비신고센터 운영관련 신고 포상금(예산성과금) 지급현황 : 해당없음

9-12. 조정교부금 교부 실적

조정교부금이란 시·도가 관할 시·군·구간의 재정력 격차를 조정하기 위해 시·도세 일부를 재원으로 일정한 산정방식을 적용하여 교부하는 금액을 말합니다.

☞ 광역자치단체만 해당(곡성군은 해당 없음)

9-13. 지방재정 신속집행 실적

- 신속집행이란 **내수경기 진작 및 지역경제 활성화를 기하고 공공자금의 선순환을 도모하며 예산의 이월 및 불용을 최소화하기 위하여 지방자치단체별 연간 예산을 앞당겨 집행**하는 것을 말합니다.

2022년도 6월말까지의 지방자치단체 신속집행 목표율은 신속집행 대상액 대비 60.5%입니다.

※ 특·광역 64.7%, 기초(세종, 제주 포함) 55.7%, 공기업 56.5%

(단위 : 억원, %)

신속집행 대상액(A)	집행액(B)	대상액 대비 집행률 (C=B/A*100)
279,429	148,349	53.09

※ 신속집행 대상은 일반회계, 특별회계, 기금, 지방공기업이 포함

9-14. 감사결과

우리 곡성군이 감사원, 행정안전부 등 중앙부처, 상급 자치단체(시·도) 등으로 부터 받은 재정분야 감사결과입니다.

감사기관명	처분일시	제 목 (감사내용)	처분내용 (행정상·재정상)	처리결과
전라남도	'23. 01. 12.	공용차량 관리 부적정	주의	완결(3.03)
전라남도	'23. 01. 12.	일반임기제 공무원 채용 업무 처리 부적정	주의	완결(3.03)
전라남도	'23. 01. 12.	필수보직기간 미준수 및 인사위원회 형식적 운영	주의	완결(3.03)
전라남도	'23. 01. 12.	사회보장급여 업무 처리 부적정	시정 부과(회수)420천원	완결(3.03)
전라남도	'23. 01. 12.	식품·공중위생법 위반업소에 대한 업무 처리 부적정	주의	완결(3.03)
전라남도	'23. 01. 12.	산림사업 안전관리계획 미승인 등 업무 처리 부적정	주의	완결(3.03)
전라남도	'23. 01. 12.	제10회 곡성세계장미축제 행사 대행용역 추진 부적정	재정상처분외시정	완결(3.03)
전라남도	'23. 01. 12.	관급자재 구매 계약보증 업무 처리 부적정	주의	완결(3.03)
전라남도	'23. 01. 12.	취득세 등 지방세 부과·징수 업무 처리 부적정	시정 부과(추징)37,619천원	완결(3.03)
전라남도	'23. 01. 12.	사용인감 등록 등 기금관리 부적정	주의	완결(3.03)
전라남도	'23. 01. 12.	곡성군 청소년야영장 위수탁 관리 부적정	주의	완결(3.03)
전라남도	'23. 01. 12.	농업분야 국·도비 보조사업 집행잔액 및 이자액 반납 부적정	시정 반납 44,718천원	완결(3.03)
전라남도	'23. 01. 12.	체육분야 보조금 지원·관리 및 체육시설 위탁관리 등 부적정	시정 부과(회수)2,040천원	완결(3.03)
전라남도	'23. 01. 12.	특허공법 적용 공사 기술사용협약 미체결 등 업무 처리 부적정	주의	완결(3.03)
전라남도	'23. 01. 12.	폐기물매립시설 주변지역 주민지원사업 추진 부적정	주의	완결(3.03)
전라남도	'23. 01. 12.	생활폐기물 업무 처리 부적정	주의	완결(3.03)
전라남도	'23. 01. 12.	현수막 게시대 설치 시 도로 무단점용 등 업무 처리 부적정	주의	완결(3.03)
전라남도	'23. 01. 12.	사방사업 타당성 평가 등 업무 추진 부적정	주의	완결(3.03)
전라남도	'23. 01. 12.	공공건축물 건축기획 등 업무 처리 부적정	주의	완결(3.03)
전라남도	'23. 01. 12.	개발행위 허가 및 사후관리 업무 처리 부적정	재정상처분외시정	완결(3.03)
전라남도	'23. 01. 12.	공공하수도 기술진단 미실시 등 업무 처리 부적정	시정 감액 130,074천원	완결(3.03)
전라남도	'23. 01. 12.	농업생산기반 정비사업 등 추진 부적정	시정 회수 22,148천원	완결(3.03)
전라남도	'23. 01. 12.	징계의결에 대한 심사절차 미이행	주의	완결(3.03)
전라남도	'23. 01. 12.	주민참여감독자 위촉 등 업무 처리 부적정	주의	완결(3.03)
전라남도	'23. 01. 12.	지연배상금 부과 업무 처리 부적정	주의	완결(3.03)
전라남도	'23. 01. 12.	청문 주재자 선정 부적정	주의	완결(3.03)
전라남도	'23. 01. 12.	도로, 하천, 교량사업 등 추진 부적정	시정 회수 175,700천원 감액 220,541천원	완결(3.03)
전라남도	'23. 01. 12.	공유재산 관리 업무 처리 부적정	주의	완결(3.03)
전라남도	'23. 01. 12.	시설물안전법 대상 시설물 관리 등 부적정	주의	완결(3.03)
전라남도	'23. 01. 12.	건설엔지니어링 실적관리 시스템 등 관리 부적정	주의	완결(3.03)

▸ 보다 자세한 내용은 다음의 사이트를 참조하세요*(해당 감사기관 URL 주소)*

(https://www.jeonnam.go.kr/T8636/boardList.do?menuId=jeonnam0105020000)

10 주요 투자사업 추진현황

10-1. 투자심사 대상사업

우리 곡성군에서 '22년에 추진한 투자심사 대상사업 현황은 다음과 같습니다.

(단위 : 백만원, %)

사업명	총사업비	집행액		향후 소요액		사업완료 예정연도	투자 심사연도	현재까지 진척률 (%)
		기투자	2021년 집행사업비	2022년	2023년 이후			
곡성형 청년 유토피아 시범마을 구축	6,000	-	-	-	6,000	2026	2022	5
도담도담 마을로 이어지는 곡성유학 완성	2,000	-	-	-	2,000	2023	2022	70
곡성 한터 조성 "한터"를 함께 쓰다	2,000	-	-	-	2,000	2024	2022	20
러스틱 타운 고도화 사업	6,600	-	-	-	6,600	2025	2022	10
곡성 유학마을 조성 - 너나들이 석곡	4,700	-	-	-	4,700	2025	2022	30
곡성, 돌아오지촌 조성사업	7,300			600	6,700	2025	2022	5
곡성 보성강변 선형관광 거점화사업	5,800	-	-	300	5,500	2025	2021	5
옛 장터 주민참여 문화공간 조성사업	5,800	-	85	2,915	2,800	2024	2021	5
곡성 섬진강 기차마을 다목적광장 조성사업	5,800	-	-	800	5,000	2025	2021	40
섬진강 근린공원(장기미 집행/동화정원) 조성사업	12,600	3,900	210	2,610	6,090	2025	2021	25
섬진강 기차마을 철도공원 조성사업	11,800	-	-	-	11,800	2027	2022	10

사업명	총사업비	집행액		향후 소요액		사업완료 예정연도	투자 심사연도	현재까지 진척률 (%)
		기투자	2021년 집행사업비	2022년	2023년 이후			
청년농부 인큐베이팅 허브센터 조성	6,900	-	-	-	6,900	2026	2022	10
신재생에너지보급 융복합지원사업	29.15	0	0	29.15	0	2023	2021	100
2022년도 중.소도시 스마트시티 조성사업	40	-	-	40	-	2023	2022	10
2022년 곡성 아이스크림 페스티벌	200		200	200	200	매년 종료	2022	100
곡성군 볼링장 건립	5,550	-	77	2,772	2,701	2024	2022	20
곡성 세계 장미축제	800		820	820	820	매년 종료	2022	100
섬진강변 전선 지중화사업 (오곡 침곡-송정)	4,600	500	3,500	600	-	2023	2021	90
군유림 확대사업	199	-	30	2,000	17,850	2031	2022	5
미세먼지 차단숲 조성사업	20	-	15	5	-	2023	2022	100
선도산림경영단지 조성사업	75	5	8	8	54	2030	2021	30

‣ 대상사업 : 투자심사(중앙의뢰, 시도의뢰, 자체 포함)를 통과(적정, 조건부)하여 2022년에 추진한 사업

※ 총사업비는 투자심사 이후 변경이 있는 경우 '22년말 기준으로 작성

10-1-1. 개별 투자심사 사업의 추진현황[별지6]

10-2. 지방채 발행사업

- 우리 곡성군에서 ‘22년에 추진한 지방채 발행사업 현황은 없습니다.

10-3. 민간투자사업

- 우리 곡성군에서 ‘22년에 추진한 민간투자사업은 없습니다.