2 결산규모

2-1. 세입결산(기금포함)

1년 동안 우리 곡성군에 들어오는 모든 수입을 세입이라 합니다. 2022년도 우리 군의 **세입측면에서 본 결산규모**와 내용은 다음과 같습니다.

(단위 : 백만원)

세입 총계	일반회계	공기업 특별회계	기타 특별회계	기금
747,698	636,606		36,936	74,156

▸ 결산 총계기준

연도별 세입규모 현황

(단위 : 백만원)

2018	2019	2020	2021	2022
512,697	581,768	632,369	642,717	747,698

▸ 결산 총계기준

☞ 우리 군 세입규모는 최근 5년간 꾸준히 증가했으며, 특히 2022년에는 2021년 대비 16.33% 증가하였습니다.

❖ 세입재원별·연도별 현황(일반회계 기준)

(단위 : 백만원, %)

연 도 / 세입재원별	2018		2019		2020		2021		2022	
	금액	비중	금액	비중	금액	비중	금액	비중	금액	비중
합 계	459,832	100	510,480	100	550,604	100	570,611	100	636,606	100
지 방 세	15,143	3.29	14,653	2.87	24,096	4.38	26,387	4.62	27,067	4.25
세외수입	13,073	2.84	14,348	2.81	16,746	3.04	16,063	2.81	17,340	2.72
지방교부세	187,089	40.69	212,455	41.62	188,277	34.19	211,527	37.07	307,406	48.29
조정교부금·재정보전금	5,340	1.16	6,670	1.31	7,109	1.29	8,583	1.50	11,371	1.79
보 조 금	109,803	23.88	125,036	24.49	186,778	33.92	183,073	32.08	165,141	25.94
지 방 채	0	0	0	0	0	0	0	0	0	0
보전수입 등 및 내부거래	129,385	28.14	137,319	26.90	127,598	23.17	124,978	21.9	108,281	17.01

세입재원별 현황(2022년, 일반회계)

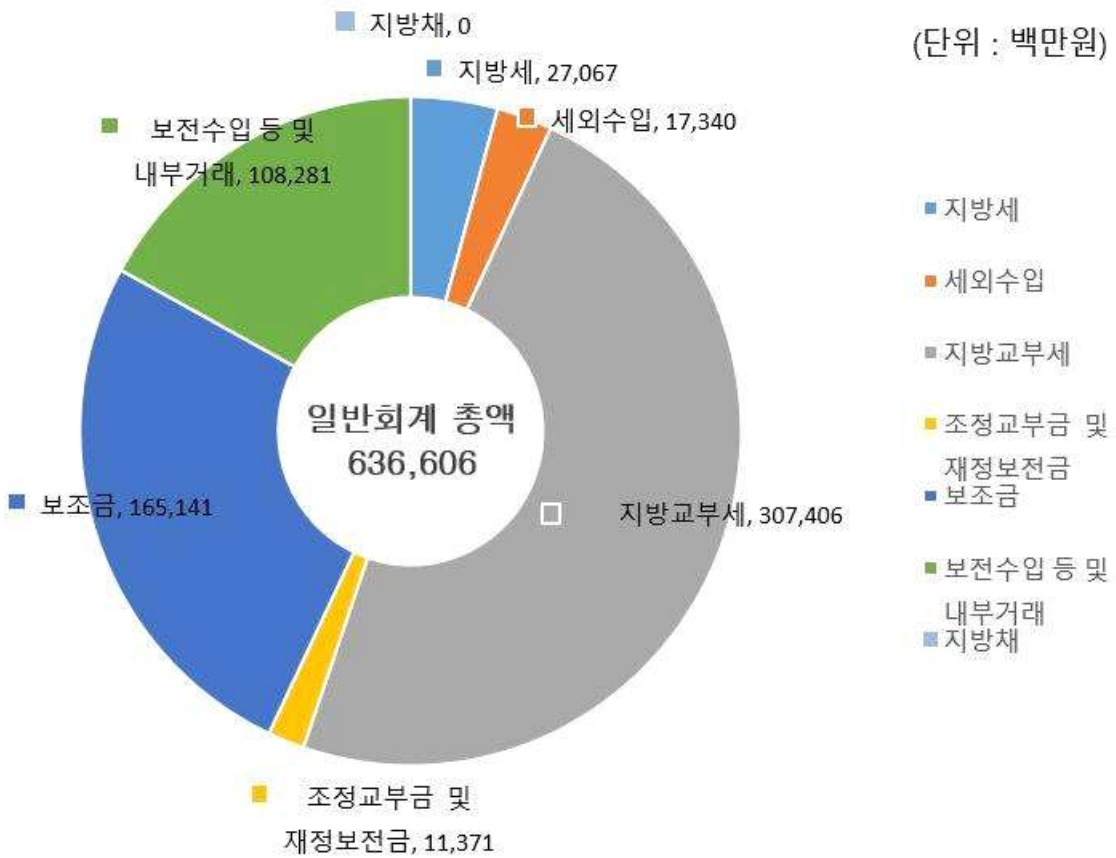

❖ 연도별 주민 1인당 지방세 부담액 현황(일반회계 기준)

(단위 : 천원, 명)

구 분	2018	2019	2020	2021	2022
지방세 결산액	15,142,994	14,652,560	24,095,879	26,387,244	27,067,173
인구수(명)	29,624	28,884	28,039	27,535	27,060
주민1인당 지방세부담액	511	507	859	958	1,000

2-2. 세출결산(기금포함)

1년 동안 우리 곡성군에서 주민복지, 문화관광 진흥, 지역개발 등을 위해 지출한 **세출측면에서 본 결산규모** 내역입니다.

(단위 : 백만원)

세출 총계	일반회계	공기업 특별회계	기타 특별회계	기금
594,287	499,598	0	21,957	72,732

▸ 결산 총계기준

❖ 연도별 세출결산규모 현황

(단위 : 백만원)

2018	2019	2020	2021	2022
364,160	463,117	511,254	523,671	594,287

▸ 결산 총계기준

☞ 2017년 이후로 우리군의 세출 규모는 매년 꾸준히 증가하였고 2022년도에는 2021년도 대비 13.48% 증가했습니다.

❖ 세출규모 분야별·연도별 현황(일반회계 기준)

(단위 : 백만원, %)

연도 / 분야별	2018		2019		2020		2021		2022	
	금액	비중	금액	비중	금액	비중	금액	비중	금액	비중
합 계	322,564	100	402,693	100	438,331	100	462,973	100	499,598	100
일반공공행정	17,904	5.55	21,830	5.42	29,058	6.63	21,565	4.66	23,281	4.66
공공질서·안전	7,707	2.39	12,615	3.13	22,854	5.21	26,693	5.77	30,088	6.02
교 육	1,640	0.51	3,956	0.98	10,945	2.50	8,942	1.93	8,918	1.79
문화 및 관광	31,815	9.86	42,389	10.53	34,885	7.96	39,219	8.47	42,534	8.51
환 경 보 호	14,847	4.60	21,289	5.29	28,819	6.57	34,254	7.40	36,834	7.37
사 회 복 지	56,986	17.67	65,375	16.23	74,176	16.92	80,875	17.47	79,163	15.85
보 건	5,076	1.57	9,124	2.27	5,986	1.37	6,901	1.49	7,633	1.53
농림해양수산	62,856	19.49	71,777	17.82	86,283	19.68	97,049	20.96	91,440	18.30
산업·중소기업	3,103	0.96	6,666	1.66	9,612	2.19	9,924	2.14	11,284	2.26
수송 및 교통	12,563	3.89	16,952	4.21	21,129	4.82	19,232	4.15	14,807	2.96
국토·지역개발	35,896	11.13	48,290	11.99	37,733	8.61	35,210	7.61	29,379	5.88
과 학 기 술	73	0.02	79	0.02	783	0.18	1,094	0.24	285	0.06
예 비 비	0	0.00	0	0.00	0	0.00	0	0	0	0.00
기 타	72,098	22.35	82,352	20.45	76,067	17.35	82,015	17.71	123,952	24.81

▸ 세출결산 일반회계 기준

☞ 우리 곡성군의 세출규모는 매년 꾸준히 증가하였습니다. 2022년도에는 공공질서 및 안전 분야, 문화 및 관광 분야의 세출 규모가 큰 폭으로 증가하였습니다.

분야별 세출규모(2022년, 일반회계)

(단위 : 백만원)

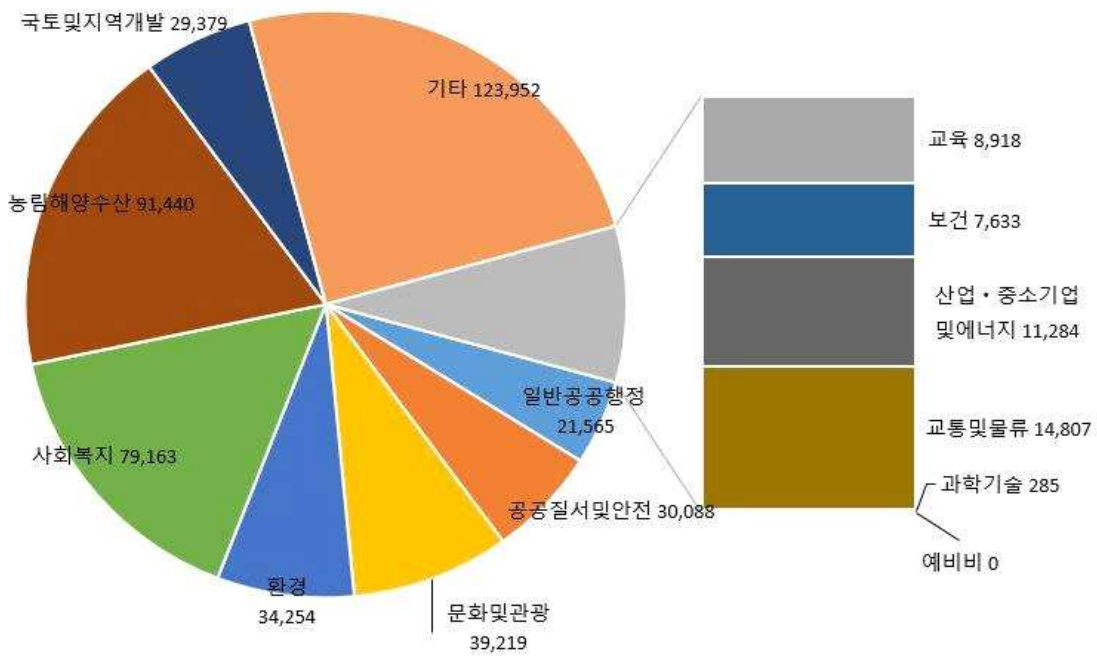

❖ 주민 1인당 세출결산액 연도별현황(일반회계 기준)

(단위 : 천원, 명)

구 분	2018	2019	2020	2021	2022
세출결산액	322,563,823	402,692,642	438,331,311	462,973,269	499,597,508
인구수(명)	29,624	28,887	28,039	27,535	27,060
주민 1인당 세출액	10,889	13,940	15,633	16,814	18,463

유형 지방자치단체와 주민 1인당 세출규모 비교(일반회계)

2-3. 기금운영현황

기금이란 **예산의 탄력적 사용을 위해 예산과 별도로 조성한 재원**으로, 다음은 우리 곡성군에서 설립·운영하고 있는 기금별 재원의 변화를 요약한 표입니다.

(단위 : 백만원)

구 분 종류별	'21년도 현재액 (A)	증 감 액			'22년도 현재액 (A+B)	일몰 기간
		계 (B=C-D)	조성액 (C)	사용액 (D)		
합 계	33,837	32,312	40,320	8,008	66,149	
곡성군통합재정안정화기금	4,857	25,590	25,696	106	30,448	
농축산물가격안정기금	15	1,571	1,571	0	1,586	
곡성군 증기기관차 및 미니기차 제작구입 기금	660	21	21	0	680	
곡성군청사건립기금	27,077	5,218	12,280	7,062	32,295	
곡성군옥외광고정비기금	0	0	0	0	0	
곡성군식품진흥기금	51	-36	0	36	16	
곡성군재난관리기금	38	2	8	6	40	

- '22년 결산결과 기금결산보고서의 총괄 현황
- 일몰기간 : 조례 등에 의하여 정한 기금을 운용할 수 있는 기간

❖ 연도별 기금현황

(단위 : 백만원)

2018	2019	2020	2021	2022
26,710	38,609	37,479	36,921	66,149

- 연도별 결산결과 기금결산보고서 총괄현황의 기준연도 현재액

유형 지방자치단체와 기금운용 현황 비교

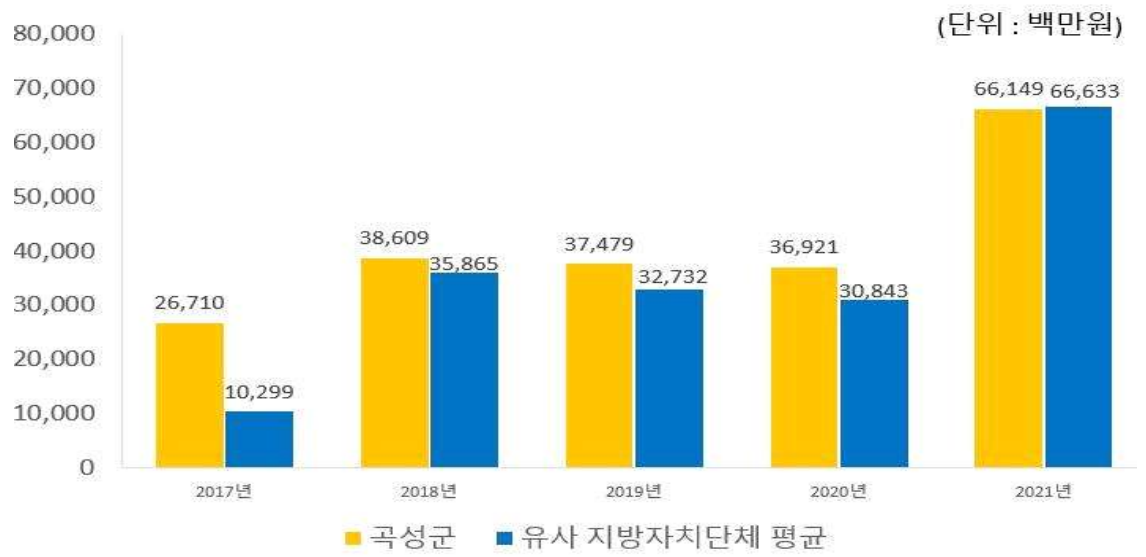

2-4. 지역통합재정통계

- **지방자치단체, 공공기관**(지방공사·공단 및 지방자치단체 출자·출연기관) **및 교육재정을 포괄**한 지역별 종합적 재정상황을 나타낼 수 있는 결산기준의 지역통합재정통계입니다.

❖ 곡성군 지역통합 재정상황

(단위 : 백만원)

구 분	대상회계 /기관 수	세 입 (A)	세 출 (B)	잉여금 (A-B)	자산(C)	부채(D)	부채/자산 (D/C,%)
계(=a+b+c-A-B)		696,206	542,794	153,412	1,930,165	9,303	0.48 %
자치단체(a)		695,450	542,038	153,412	1,922,331	9,267	0.48 %
지방공공기관(b)	1	6,715	6,715	0	7,834	35	0.45 %
교육재정(c)	0	0	0	0	0	0	0.00 %
내부거래(A+B)		5,959	5,959	0	0	0	0.00 %

❖ 곡성군 지역통합 재정상황 활용지표

(단위 : 백만원, %)

구분		계 (=a+b+c-A-B)	자치단체 (a)	공공기관 (b)	교육재정 (c)	내부거래A (A)	내부거래B (B)
재정규모 활용지표	▪ 인건비결산액/세입결산액	8.28 %	8.19 %	9.90 %	0.00 %	0.00 %	0.00 %
	▪ 인건비결산액/자체수입	112.18 %	111.94 %	136.43 %	0.00 %	0.00 %	0.00 %
	▪ 행사관련경비/세출결산액	1.35 %	1.14 %	17.26 %	0.00 %	0.00 %	0.00 %
	▪ 업무추진비/세출결산액	0.09 %	0.09 %	0.18 %	0.00 %	0.00 %	0.00 %
	세입결산액	696,206	695,450	6,715	0	5,959	0
	세입결산액 중 자체수입	51,376	50,889	487	0	0	0
	세출결산액	542,794	542,038	6,715	0	5,959	0
	세출결산액 중 인건비	57,632	56,968	665	0	0	0
	세출결산액 중 행사관련경비	7,312	6,153	1,159	0	0	0
	세출결산액 중 업무추진비	497	485	12	0	0	0
재정상태 활용지표	▪ 부채/자산	0.48 %	0.48 %	0.45 %	0.00 %	0.00 %	0.00 %
	▪ 부채/환금자산	4.16 %	4.15 %	0.00 %	0.00 %	0.00 %	0.00 %
	▪ 차입부채/재정자금	0.00 %	0.00 %	0.00 %	0.00 %	0.00 %	0.00 %
	자산	1,930,165	1,922,331	7,834	0	0	0
	부채	9,303	9,267	35	0	0	0
	환금자산(유동자산-기타유동자산+일반미수금)+장기금융상품+(장기대여금-학자금위탁대여금)+기타투자자산)	223,476	223,476	0	0	0	0
	재정자금 (현금 및 현금성 자산+장·단기금융상품)	216,036	216,036	0	0	0	0
	차입부채 (장기차입부채 + 유동성 장기차입부채)	0	0	0	0	0	0

‣지방교육재정부문은 광역 시.도 단위 자료입니다.
‣내부거래A : 자치단체와 공공기관간의 거래입니다.
‣내부거래B : 지방정부(자치단체와 공공기관)와 지방교육재정간의 거래입니다.
‣지역별 보다 자세한 내용은 다음의 링크를 참조하십시오.(http://www.gokseong.go.kr/main/?pid=747)