2 재정 여건

2-1 재정자립도

- 재정자립도란 스스로 살림을 꾸릴 수 있는 능력을 나타내는 지표입니다. 재정자립도가 100%에 가까울수록 재정운영의 자립능력은 우수하게 됩니다. 2024년도 곡성군의 당초 예산 기준 재정자립도는 9.26%입니다.

(단위 : 억원, %)

재정자립도 (B/A)	세입 합계 (A=B+C+D+E)	자체세입* (B)	이전재원** (C)	지방채 (D)	보전수입 등 및 내부거래(E)
9.26	4,546	421	3,935	0	190

* 자체세입 : 지방세(지방교육세 제외) + 세외수입
** 이전재원 : 지방교부세 + 조정교부금 등 + 보조금

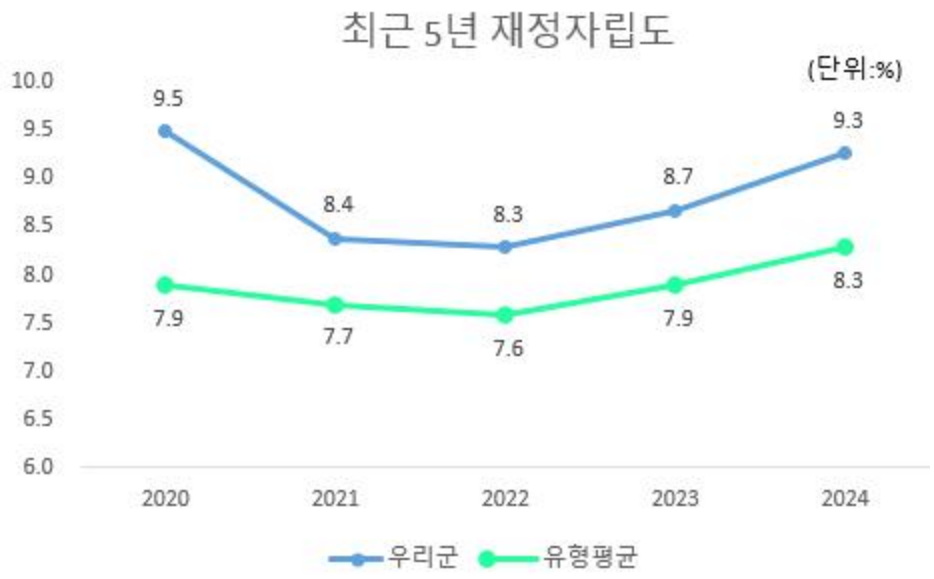

우리군의 재정자립도는 2021년부터 상승 추세이며 동일 지자체 유형평균에 비해 높은 편입니다.

2 - 2 재정자주도

- 재정자주도란 전체 세입에서 용처를 자율적으로 정하고 집행할 수 있는 재원의 비율을 말합니다. 재정자주도가 100%에 가까울수록 재정운용의 자율성도 좋다는 의미이며 2024년도 곡성군의 당초예산 기준 재정자주도는 61.9%입니다.

(단위 : 억원, %)

재정자주도 (B/A)	세입 합계 (A=B+C+D+E)	자주재원* (B)	보조금 (C)	지방채 (D)	보전수입 등 및 내부거래(E)
61.9	4,546	2,814	1,543	0	190

* 자주재원 : 자체세입 + 지방교부세 + 조정교부금 등

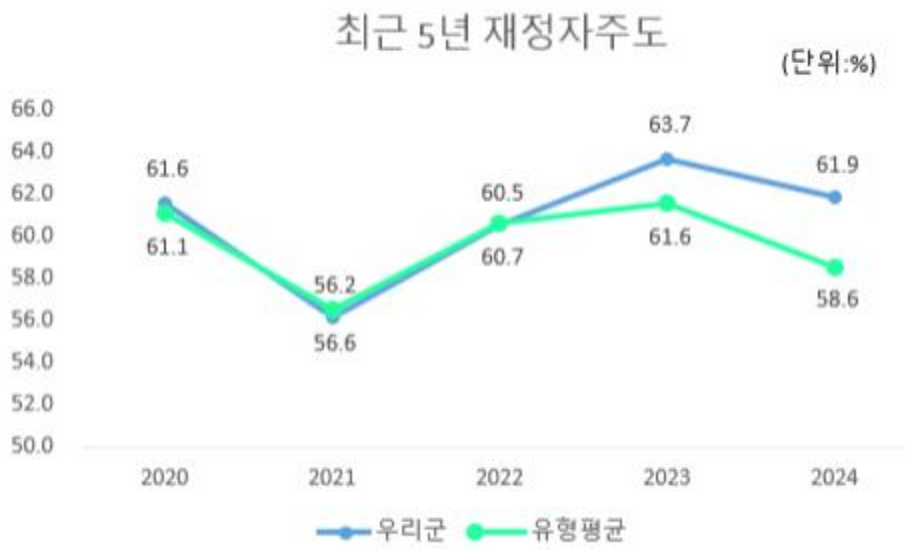

우리군의 재정자주도는 2021년부터 지속 상승추세이나 2024년 다소 감소하였으며 동일 지자체 지자체 유형평균 대비 양호한 수준입니다.

2 - 3 통합재정수지

- 통합재정수지란 당해연도의 일반회계, 특별회계, 기금을 모두 포괄한 수지로서 회계간 내부거래를 제외한 순수한 재정수입에서 순수한 재정지출을 차감한 수치를 의미합니다. 2024년 곡성군의 당초예산 기준 통합재정수지는 **-239억으로 적자**입니다.

(단위 : 억원)

회계별	통 계 규 모					통합재정 수지 1* (H=A-B-E)
	세입 (A)	지출 (B)	융자 회수 (C)	융자 지출 (D)	순융자 (E=D-C)	
총 계	**4,477**	**4,653**	**10**	**73**	**63**	**-239**
일반회계	**4,356**	**4,307**	**0**	**0**	**0**	**49**
기타 특별회계	**113**	**157**	**10**	**73**	**63**	**-107**
공기업 특별회계	**0**	**0**	**0**	**0**	**0**	**0**
기 금	**8**	**188**	**0**	**0**	**0**	**-180**

* 통합재정수지 1 = 세입(경상수입 + 이전수입 + 자본수입) - 통합재정규모(지출+순융자)

※ 실제 지방재정의 흑·적자 규모 표현을 위해 **순세계잉여금을 포함한 통합재정수지 2 산출(별첨)**

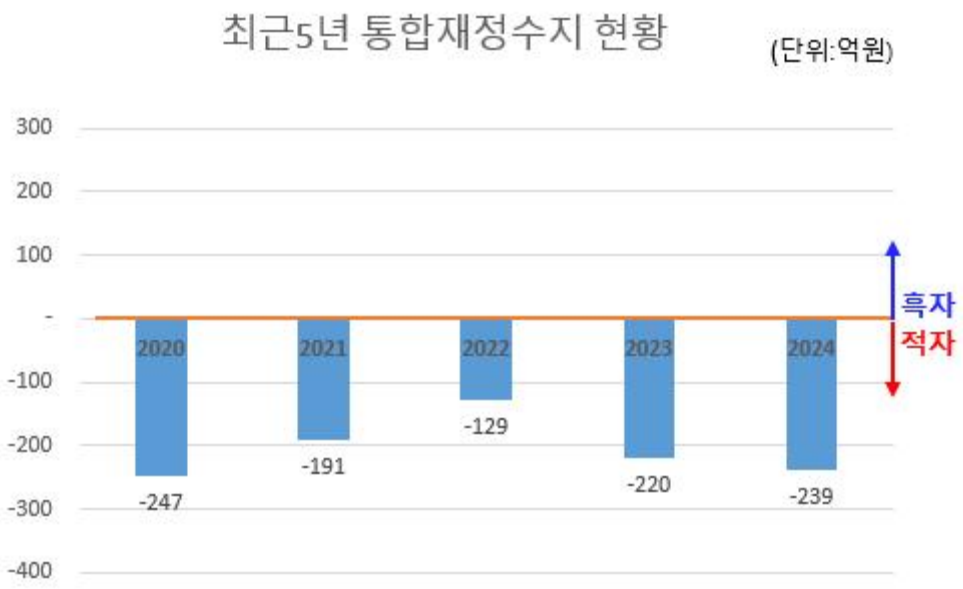

우리군의 예산기준 통합재정수지는 5년 연속 적자입니다.

♣ 통합재정수지 상세

(단위 : 억원)

회계별	통 계 규 모						통합재정 규모 (G=B+E)	통합재정 수지 1 (H=A-G)	통합재정 수지 2 (I=A-G+F)
	세입 (A)	지출 (B)	융자 회수 (C)	융자 지출 (D)	순융자 (E=D-C)	순세계 잉여금 (F)			
총 계	4,477	4,653	10	73	63	101	4,716	-239	-138
일반회계	4,356	4,307	0	0	0	80	4,307	49	129
기타 특별회계	113	157	10	73	63	21	220	-107	-87
공기업 특별회계	0	0	0	0	0	0	0	0	0
기 금	8	188	0	0	0	0	188	-180	-180

♣ 통합재정수지 연도별 현황

(단위 : 억원)

구 분	2020	2021	2022	2023	2024
통합재정수지 1	-247	-191	-129	-220	-239
통합재정수지 2	82	55	89	-27	-138