

## 9. 사회 · 복지 부문

---

- 9 - 1 보육시설 선택 시 고려사항
- 9 - 2 영유아 보육(교육)시설 지출 비용
- 9 - 3 가장 시급히 해결해야 할 보육문제

[요약]


9. 사회, 복지

- ▶ 「미취학 자녀가 있다」는 국민 중 자녀의 보육시설 선택 시 가장 중요하게 생각하는 것은 「보육시설의 교육 내용」
- ▶ 「보육시설의 교육 내용」 다음으로 남자는 「국공립 여부」(12.3%), 여자는 「보육시설 월지출비용(보육비 등)」(18.5%)으로 나타남

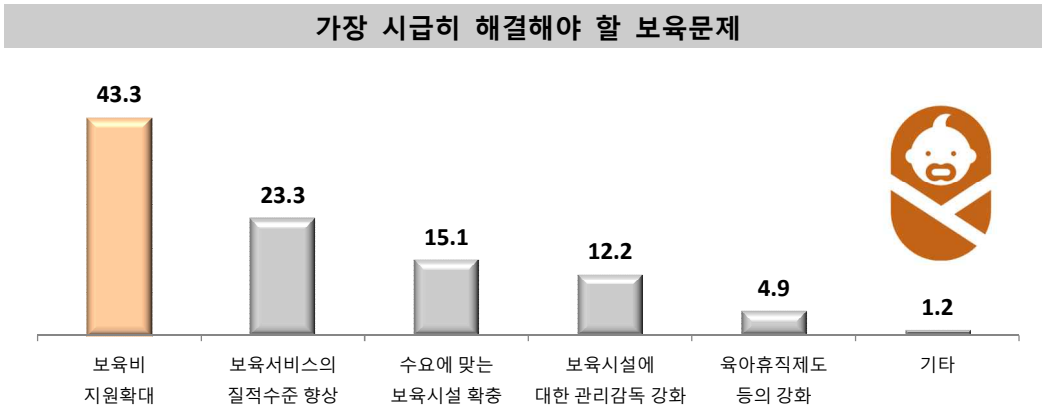
**보육시설**  
**보육시설 선택 시 고려사항**

① **교육내용 ... 46.1%**

② **월 지출비용... 15.8%**



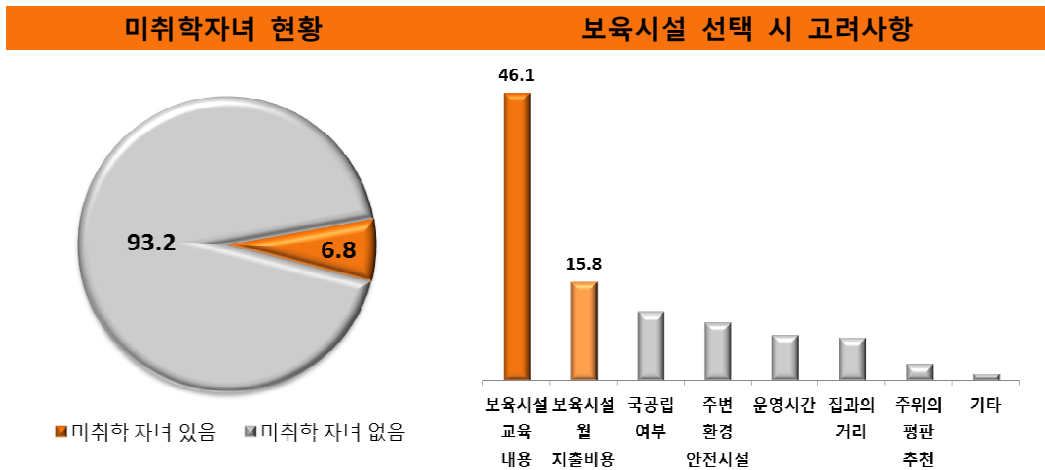
- ▶ 국공립 시설 이용 평균 자녀수가 0.8명으로 사립시설 이용 평균 자녀수(0.4명)보다 많음
- ▶ 가장 시급히 해결해야 할 보육문제로 「보육비 지원 확대」 항목이 43.3%로 가장 높게 나타나며, 뒤이어 「보육서비스의 질적 수준 향상」(23.3%) 순으로 나타남



## 9 - 1. 보육시설 선택 시 고려사항

### 보육시설 선택 시 고려사항 1순위는 「보육시설의 교육 내용」

- 「미취학 자녀가 있다」는 군민 중 자녀의 보육시설 선택 시 가장 중요하게 생각하는 것은 「보육시설의 교육 내용」으로 나타남
  - 「미취학 자녀가 있다」는 군민은 6.8%이고, 보육시설 선택 시 「보육시설의 교육 내용」(46.1%), 「보육시설 월 지출비용(보육비 등)」(15.8%), 「국공립 여부」(10.9%), 「주변 환경 및 안전시설」(9.3%) 순으로 고려한다고 응답
- 보육시설 선택 시 고려사항은 성별로 차이가 나타남
  - 남녀 모두 「보육시설의 교육 내용」이 가장 중요하게 생각하는 항목으로 나타남
  - 「보육시설의 교육 내용」 다음으로 남자는 「국공립 여부」(12.3%), 여자는 「보육시설 월지출비용(보육비 등)」(18.5%)로 나타남



[표 9-1] 보육시설 선택시 고려사항(주된 응답)

(단위 : %)

구분	계	미취학자녀 있음											미취학자녀 없음
		소계	보육시설의 교육 내용	주위의 평판 추천	운영시간	보육시설 월 지출비용 (보육비 등)	집과의 거리	주변 환경 및 안전시설	국공립 여부	기타			
2016년	100.0	6.8	100.0	46.1	2.7	7.2	15.8	6.9	9.3	10.9	1.1	93.2	
<성별>													
남자	100.0	8.1	100.0	41.1	4.6	8.6	18.5	7.9	7.5	9.9	1.9	91.9	
여자	100.0	5.5	100.0	53.2	0.0	5.3	12.1	5.4	11.7	12.3	0.0	94.5	

자료: 2016년 곡성군 사회조사

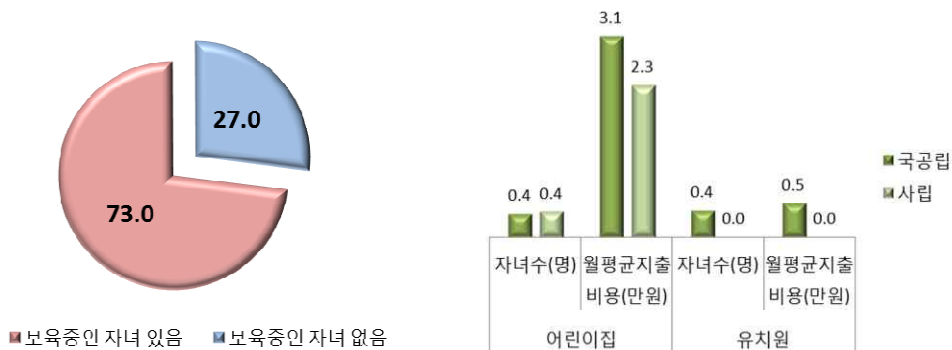
## 9 - 2. 영유아 보육(교육)시설 지출 비용

### 사립 보육시설보다 국공립 보육시설을 많이 이용

- 미취학 자녀가 있는 가구 중 「보육시설에 보육 중인 자녀가 있다」는 가구는 73.0%, 「보육시설에 보육 중인 자녀가 없다」는 27.0%
- 국공립 시설 이용 평균 자녀수 0.8명으로 사립시설 이용 평균 자녀수 0.4명보다 **많게 이용함**
  - 국공립 시설 어린이집 평균 자녀수 0.4명, 유치원 평균 자녀수 0.4명으로 국공립 시설 이용 평균 자녀수는 0.8명으로 나타남
  - 사립 시설 어린이집 평균 자녀수 0.4명, 유치원 평균 자녀수 0명으로 국공립 시설 이용 평균 자녀수는 0.4명으로 나타남
- 국공립 시설 어린이집 월평균 지출 비용 3.1만원, 유치원 0.5만원으로 나타남
  - 사립 시설 어린이집 월평균 지출 비용 2.3만원으로 나타남
  - 어린이집의 경우 국공립 시설의 지출비용이 더 높게 나타남

보육시설에 보육중인 자녀 현황

영유아 보육(교육)시설 지출 비용



[표 9-3] 영유아 보육(교육)시설 지출비용(가구주)

(단위 : %, 명, 만원)

구분	계	보육중인 자녀 있음	국·공립 보육시설				사립보육시설				보육중인 자녀 없음
			어린이집		유치원		어린이집		유치원		
			평균 자녀 수	월평균 지출 비용	평균 자녀 수	월평균 지출 비용	평균 자녀 수	월평균 지출 비용	평균 자녀 수	월평균 지출 비용	
2016년 <성별>	100.0	73.0	0.4	3.1	0.4	0.5	0.4	2.3	0.0	0.0	27.0
남자	100.0	74.1	0.3	3.1	0.4	0.6	0.4	2.4	0.0	0.0	25.9
여자	100.0	52.9	1.0	3.0	0.0	0.0	0.0	0.0	0.0	0.0	47.1

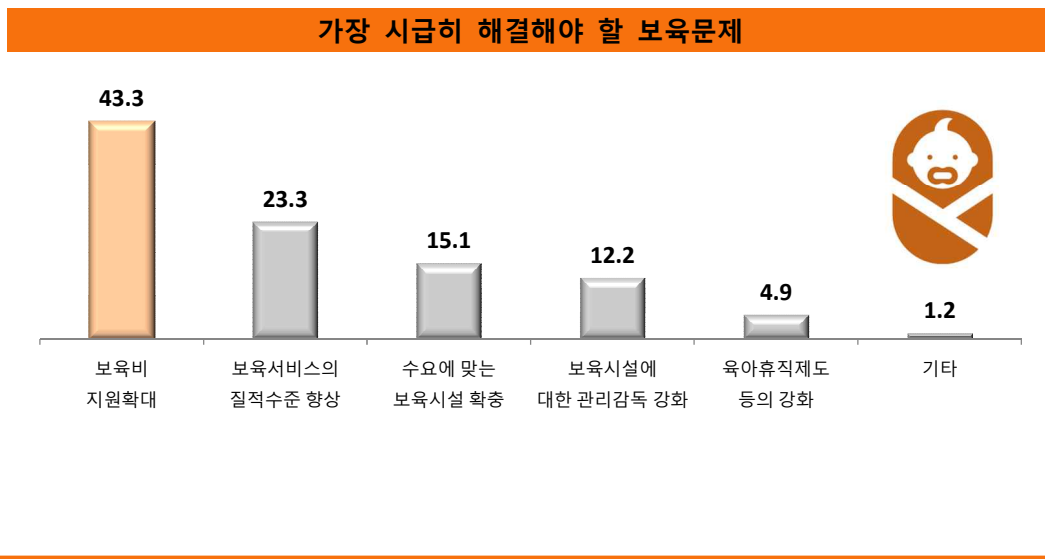
자료: 2016년 곡성군 사회조사

주: 미취학 자녀가 있다고 응답한 가구주

### 9 - 3. 가장 시급히 해결해야 할 보육문제

#### 가장 시급히 해결해야 할 보육문제는 「보육비 지원 확대」

- 「보육비 지원 확대」 항목이 43.3%로 가장 높게 나타나며, 「보육서비스의 질적수준 향상」(23.3%) 순으로 나타남
  - 다음으로 「수요에 맞는 보육시설 확충」(15.1%), 「보육시설에 대한 관리감독 강화」(12.2%)순으로 나타남
  - 남녀 모두 「보육비 지원 확대」가 가장 시급하게 해결 되어야 한다고 응답하였고 성별에 따른 차이는 크지 않게 나타남
- '30~39세' 연령대에서 「보육서비스의 질적 수준 향상」(30.8%) 항목에 대한 응답 비율이 가장 높음
  - '50~59세' 연령대에서는 「보육시설에 대한 관리감독 강화」(17.7%), 「수요에 맞는 보육시설 확충」(16.1%) 순으로 나타남



[표 9-4] 가장 시급히 해결해야 할 보육문제

(단위 : %)

구분	계	보육비 지원 확대	보육서비스의 질적 수준 향상	수요에 맞는 보육시설 확충	보육시설에 대한 관리감독 강화	육아휴직제도 등의 정착	기타
2016년	100.0	43.3	23.3	15.1	12.2	4.9	1.2
<성별>							
남자	100.0	44.3	23.7	16.5	10.6	3.8	1.1
여자	100.0	42.3	22.9	13.8	13.8	6.0	1.3

자료: 2016년 곡성군 사회조사