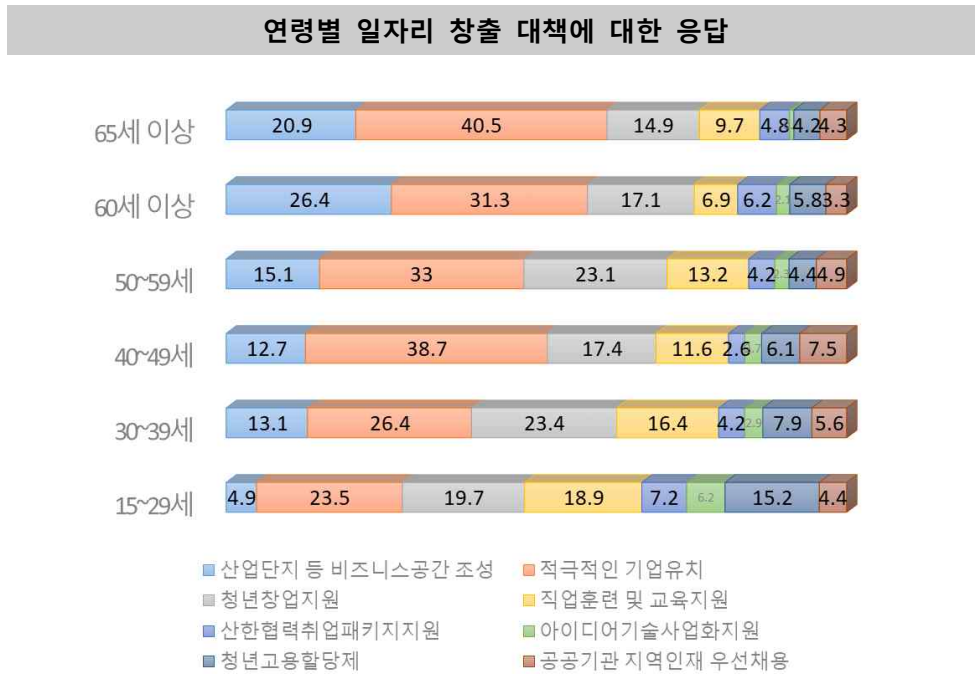


## 4. 노동

- ▶ 청년일자리 창출을 위해 필요한 정책은 「적극적인 기업유치(34.3%)」이며 「청년창업지원(18.4%)」 과 「산업단지 등 비즈니스 공간조성(16.0%)」 순임



- ▶ 젊은 연령층일수록 「직업훈련 및 교육지원」 과 「청년창업지원」 을 필요함
- ▶ 구직활동을 할 때 필요한 지원은 「구직상담지원(36.7%)」 이며, 대졸이상은 「구직공간지원」 을 더 필요로 하였음

## 4. 노동 부문

---

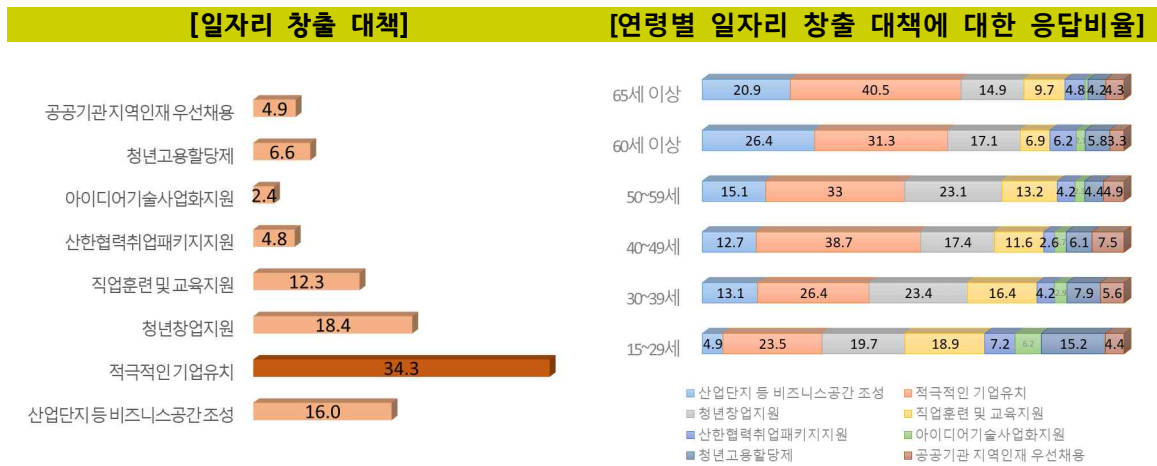
4 - 1 청년 일자리 창출 대책

4 - 2 구직활동 지원

#### 4 - 1. 청년일자리 창출 대책

##### 청년 일자리 창출 대책은 「적극적인 기업유치(34.3%)」

- 곡성군민 청년 일자리 창출 대책으로 「적극적인 기업유치」(34.3%), 「청년창업지원」(18.4%), 「산업단지 등 비즈니스 공간조성」(16.0%)을 꼽음
  - 지역별, 성별, 연령별의 경우 모두 1순위 「적극적인 기업유치」, 2순위 「청년창업지원」으로 나타남
  - 학력별의 경우, 중졸이하는 「산업단지 등 비즈니스 공간조성」이 상대적으로 높은 반면, 대졸이상은 「청년창업지원」이 상대적으로 높게 나타남
- 젊은 연령층일수록 「직업훈련 및 교육지원」과 「청년창업지원」에 대한 응답 비율이 높아짐



<표 4-1> 청년일자리 창출 대책

(단위: %)


구분	계	산업단지 등 비즈니스 공간 조성	적극적인 기업유치	극인업치	청창지	청년창업지원	직업훈련 및 교육지원	산한협력취업패키지지원	아이디어기술사업화지원	청년고용활당제	공공기관 지역인재 우선채용	기타
2017년 <지역별>	100.0	16.0	34.3	18.4	12.3	4.8	2.4	6.6	4.9	0.2		
곡성권	100.0	19.3	35.2	14.3	13.3	4.1	3.8	2.6	7.0	0.3		
석곡권	100.0	8.1	32.7	28.9	15.0	4.6	0.7	6.9	3.1	-		
옥과권	100.0	16.6	34.1	17.3	9.5	5.8	1.7	11.5	3.2	0.2		
<학력별>												
중졸이하	100.0	18.0	38.1	17.4	11.3	4.9	2.1	4.4	3.6	0.1		
대졸이상	100.0	13.1	33.4	17.5	12.9	3.9	4.1	3.9	10.5	0.7		
<연령별>												
15~29세	100.0	4.9	23.5	19.7	18.9	7.2	6.2	15.2	4.4	-		
30~39세	100.0	13.1	26.4	23.4	16.4	4.2	2.9	7.9	5.6	-		
40~49세	100.0	12.7	38.7	17.4	11.6	2.6	2.7	6.1	7.5	0.7		
50~59세	100.0	15.1	33.0	23.1	13.2	4.2	2.3	4.4	4.9	-		
60세 이상	100.0	26.4	31.3	17.1	6.9	6.2	2.1	5.8	3.3	0.7		
65세 이상	100.0	20.9	40.5	14.9	9.7	4.8	.7	4.2	4.3	0.1		

※자료: 2017년 전라남도·곡성군 사회조사

## 4 - 2. 구직활동지원

### 구직활동지원 1순위는 「구직상담지원(36.7%)」

- 구직활동지원에서 「구직상담지원」이 36.7%로 높게 나타남
  - 학력별로 대졸이상은 「구직공간지원」이 「구직상담지원」보다 높게 나타남
  - 연령별로 30~39세는 다른 연령들보다 「구직비용지원」이 가장 높게 나타남
  - 직업별로는 사무직을 제외하고 「구직상담지원」이 높은 반면에, 사무직은 「구직비용지원」이 높게 나타남
- 지역별의 경우, '곡성권'과 '옥과권'은 「구직상담지원」이 높은 반면, 석곡권은 「구직비용지원」과 「자기소개서 작성지원」이 높게 나타남



<표 4-2> 구직활동 지원

(단위: %)

구분	계	자기소개서작성지원	구직비용 지원	구직지원 공간	면접 준비 지원	구직 상담 지원	기타
2017년	100.0	9.0	25.5	23.5	4.2	36.7	1.2
<지역별>							
곡성권	100.0	5.8	30.0	14.3	4.9	44.8	0.2
석곡권	100.0	17.3	35.0	22.2	5.2	19.6	0.7
옥과권	100.0	8.2	14.3	35.7	2.7	36.5	2.6
<연령별>							
15~29세	100.0	4.9	23.5	19.7	18.9	7.2	6.2
30~39세	100.0	13.1	26.4	23.4	16.4	4.2	2.9
40~49세	100.0	12.7	38.7	17.4	11.6	2.6	2.7
50~59세	100.0	15.1	33.0	23.1	13.2	4.2	2.3
60세 이상	100.0	26.4	31.3	17.1	6.9	6.2	2.1
65세 이상	100.0	20.9	40.5	14.9	9.7	4.8	.7
<성별>							
남자	100.0	9.6	24.5	25.2	2.9	36.6	1.1
여자	100.0	8.5	26.3	21.9	5.4	36.7	1.2

※자료: 2017년 전라남도·곡성군 사회조사