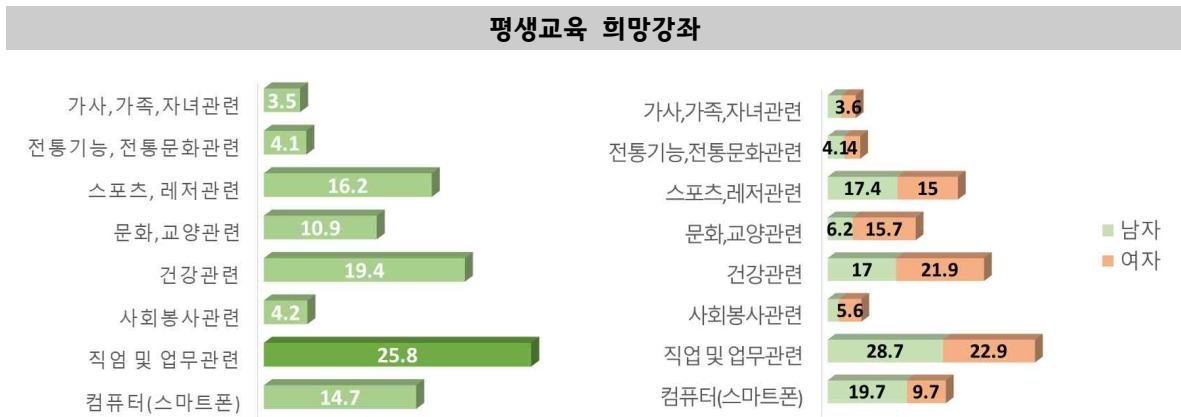
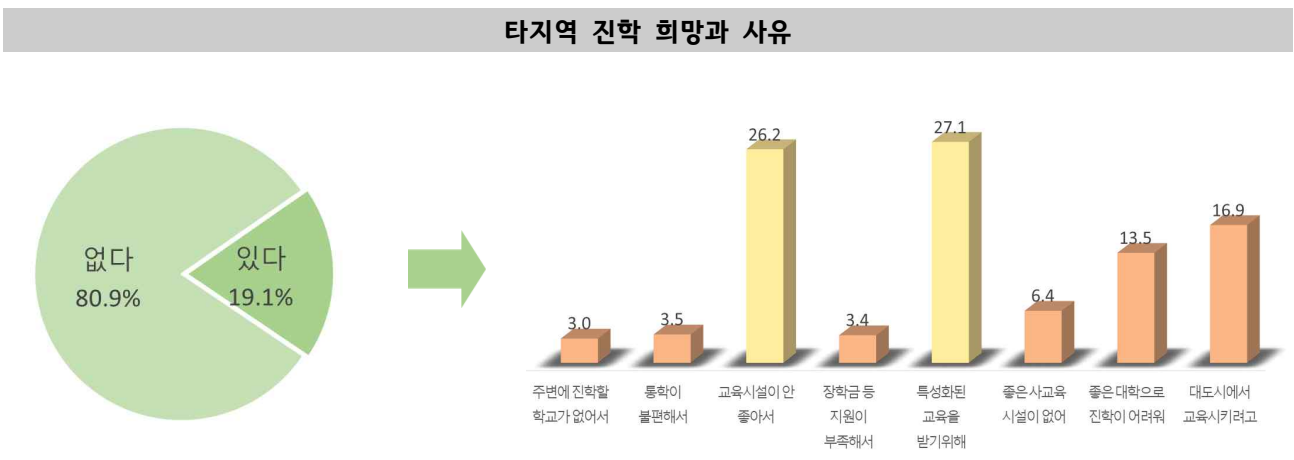


### 5. 교육

- ▶ 학교 교육 외에 자기개발 및 취미·여가 등을 위한 교육을 받은 적이 있는 사람들은 25.6%이며, 이들이 받은 교육에는 「직업 및 업무관련 교육(31.7%)」 과 「컴퓨터(스마트폰) 교육(31.6%)」 이 가장 많음
- ▶ 평생교육을 받은 적 없는 사람들(74.4%) 중 21%가 교육을 받을 의향이 있음
- ▶ 희망하는 평생교육 강좌는 「직업 및 업무관련 교육(25.8%)」이며 「건강관련 교육(19.4%)」 과 「스포츠레저관련 교육(16.2%)」 순으로 나타남



- ▶ 군민의 80.9%가 학생을 타지역으로 진학시킬 의향이 없으나, 진학시키려는 의향을 가지고 「있음(19.1%)」 의 이유는 「특성화교육을 받기 위해서(27.1%)」 가 가장 많으며 「교육시설이 안 좋아서(26.2%)」 도 높게 나타남



## 5. 교육 부문

---

5 - 1 평생교육 이용실태

5 - 2 평생교육 희망강좌

5 - 3 타 지역 진학 의향 및 사유

### 5 - 1. 평생교육 이용실태(복수응답)

「받아본 적은 없으나 받을 의향은 있다」가 21.0%  
 「직업 및 업무관련 교육」이 31.7%로 가장 높게 나타나

- 「받아본 적은 없으나 평생교육을 받을 의향이 있다」가 21.0%이며, 받은 교육프로그램에는 「직업 및 업무관련 교육」이 31.7%로 가장 높으며 「컴퓨터(스마트폰) 교육」도 31.6%로 높게 나타남
- ‘석곡권’에서 「컴퓨터(스마트폰)교육」이 가장 높은 반면 ‘옥과권’에서는 「직업 및 업무관련 교육」이 가장 높게 나타남
- 남자는 「직업 및 업무관련 교육」과 「컴퓨터(스마트폰)교육」이 높은 반면 여 「문화교양관련 교육」이 상대적으로 높게 나타남
- 교육정도별에서는 고졸은 「컴퓨터(스마트폰)교육」과 「직업 및 업무관련 교육」이 우세한 반면 대졸은 「직업 및 업무관련 교육」과 「문화교양관련 교육」이 높게 나타남

[평생교육 이용여부]



<표 5-1> 평생교육 이용실태(복수응답)

(단위: %)

구분	계	교육 분야											받아본적 없다	받을 의향 있다	관심 없다
		받아본적 있다	컴퓨터(스마트폰)	직업 및 업무관련	사회봉사 관련	건강 관련	문화·교양 관련	스포츠 레저 관련	전통기능·전통문화 관련	가사 가족 자녀 관련	기타				
2015년	100.0	21.4	17.3	36.1	9.8	37.9	26.4	19.9	5.4	11.9	1.1	78.6	29.5	70.5	
2017년	100.0	25.6	31.6	31.7	13.6	22.7	27.3	17.4	4.6	6.8	1.6	74.4	21.0	53.4	
<b>&lt; 지역별 &gt;</b>															
곡성권	100.0	27.2	26.6	25.9	9.6	23.0	30.5	19.9	4.2	4.1	2.2	72.80	22.7	50.1	
석곡권	100.0	19.9	43.5	29.3	21.7	26.0	20.1	7.5	7.2	4.4	2.6	80.10	18.3	61.8	
옥과권	100.0	26.9	32.7	40.1	15.2	21.0	26.5	18.4	4.1	11.2	.6	73.00	20.3	52.7	

※자료: 2017년 전라남도·곡성군 사회조사

## 5 - 2. 평생교육 희망 강좌

“평생교육 희망 강좌”로 「직업 및 업무관련 교육」이 25.8%로 가장 높아

- 평생교육 희망 강좌로 「직업 및 업무관련 교육」이 25.8%로 가장 높게 나타나며, 「건강관련 교육」이 19.4%, 「스포츠레저관련 교육」도 16.2% 순으로 나타남
- ‘옥과권’에서 「직업 및 업무관련 교육」이 가장 높은 반면 ‘석곡권’에서는 「직업 및 업무관련 교육», 「건강관련 교육», 「스포츠레저관련 교육」이 비슷하게 나타남
- 남자는 「직업 및 업무관련 교육」을 가장 높게 희망하며, 여자는 「직업 및 업무관련 교육」과 더불어 「건강관련 교육」도 상대적으로 높게 나타남
- 연령별의 경우, 65세 이전까지는 「직업 및 업무관련 교육」이 가장 높게 나타나는 반면에 65세부터는 「건강관련 교육」이 가장 높게 나타남

[평생교육 희망강좌]



<표 5-2> 평생교육 희망강좌

(단위: %)

구분	계	컴퓨터 (스마트폰)	직업 및 업무관련	사회봉사 관련	건강 관련	문화· 교양 관련	스포츠· 레저 관련	전통 기능· 전통문화 관련	가사· 가족· 자녀관련	기타
2015년	100.0	18.7	24.7	3.3	20.4	14.3	11.0	2.9	3.6	1.2
2017년	100.0	14.7	25.8	4.2	19.4	10.9	16.2	4.1	3.5	1.2
< 지역 별 >										
곡성권	100.0	15.5	20.6	4.4	17.9	11.1	17.8	5.1	6.0	1.8
석곡권	100.0	12.0	23.4	6.0	20.2	10.9	21.9	3.8	0.9	0.9
옥과권	100.0	14.9	33.8	3.2	21.0	10.7	11.5	2.8	1.5	0.6
< 성 별 >										
남자	100.0	19.7	28.7	2.8	17.0	6.2	17.4	4.1	3.4	0.7
여자	100.0	9.7	22.9	5.6	21.9	15.7	15.0	4.0	3.6	1.7

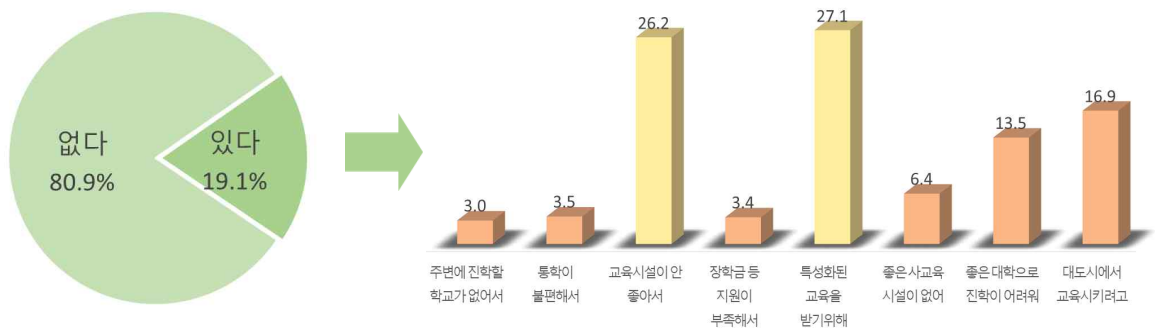
※자료: 2017년 전라남도·곡성군 사회조사

### 5 - 3. 타 지역 진학 의향과 사유

#### 타지역 진학 사유 1순위는「특성화교육을 받기위해서」

- **곡성군민 중 80.9%가 타 지역 진학의향 「없다」로 나타남**
  - 학력별에서 학력이 높을수록 타 지역으로 진학시킬 의향이 높아짐
  - 여성보다 남성이 타 지역 진학의향이 높은 것으로 나타남
  - 연령별에서는 30~30세가 타 지역 진학의향이 가장 높은 것으로 나타남
  - 지역별로는 곡성권, 옥과권, 석곡권 순으로 타지역 진학의향이 높은 것으로 나타남
- **2015년도에는 「통학불편」, 「장학금지원」, 「진학할 학교 부족」이 타지역 진학사유였으나 2017년도에는 「교육시설」, 「특성화교육」, 「좋은대학 진학」이 주된 사유로 나타남**
- **「특성화교육을 받기 위해」는 곡성권(30.5%), 옥과권(26.4%), 석곡권(19.2%)의 타 지역 진학 사유로 나타남**
  - 연령별로는 30~30세가 타 지역 진학의향이 가장 높은 것으로 나타남

[타지역 진학 희망과 사유]



<표 5-6> 타 지역 진학 사유

(단위: %)

구분	계	주변에 진학할 학교가 없어서	통학이 불편해서	교육시설이 안 좋아서	장학금 등 지원이 부족해서	특성화된 교육을 받기위해	좋은 사교육 시설이 없어	좋은 대학으로 진학이 어려워	대도시에서 교육시키려고	기타
2015년	100.0	18.7	24.7	3.3	20.4	14.3	11.0	2.9	3.6	1.2
2017년	100.0	3.0	3.5	26.2	3.4	27.1	6.4	13.5	16.9	-
<지역별>										
곡성권	100.0	1.8	2.1	24.2	2.1	30.5	9.9	5.8	23.6	-
석곡권	100.0	6.3	7.6	27.2	1.2	19.2	3.8	23.5	11.1	-
옥과권	100.0	3.0	3.2	28.8	6.7	26.4	2.4	19.6	9.7	-
<성별>										
남자	100.0	3.9	2.7	27.3	1.3	30.5	6.4	13.2	14.8	-
여자	100.0	1.9	4.4	24.9	6.1	23.0	6.5	13.8	19.4	-

※자료: 2017년 전라남도·곡성군 사회조사