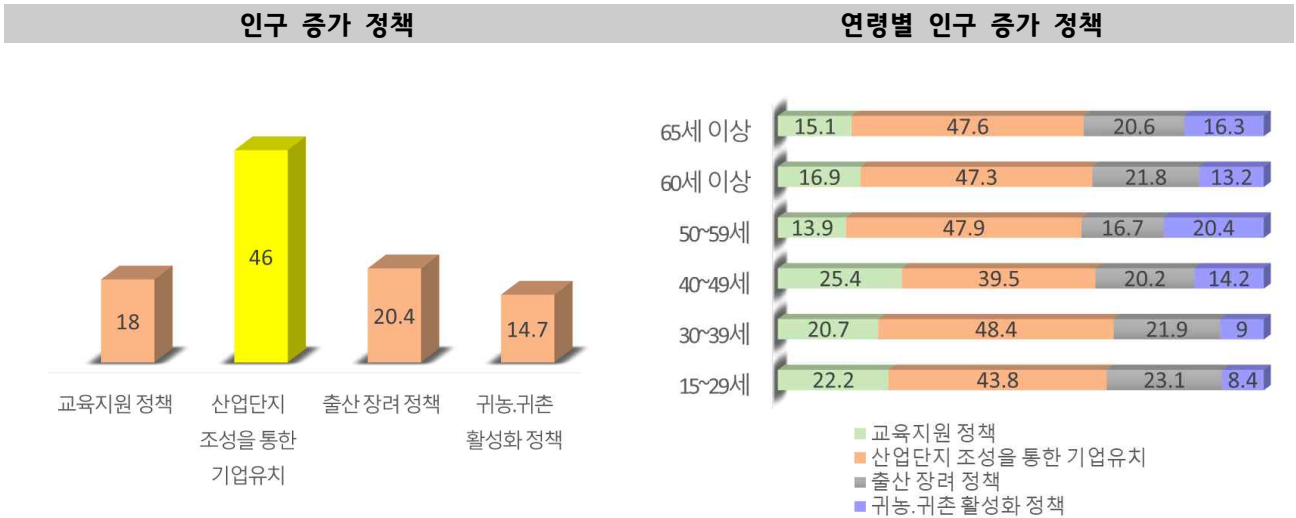


13. 곡성군 특성항목

▶ 곡성군민이 생각하는 곡성군의 인구 증가를 위해 가장 적절한 대책은 「산업 단지를 통한 기업유치(46.0%)」이며 「교육지원정책(18%)」도 필요함. 2015년 에 비해 「출산 장려 정책」에 대한 응답자가 소폭 상승(16.8%→20.4%)함



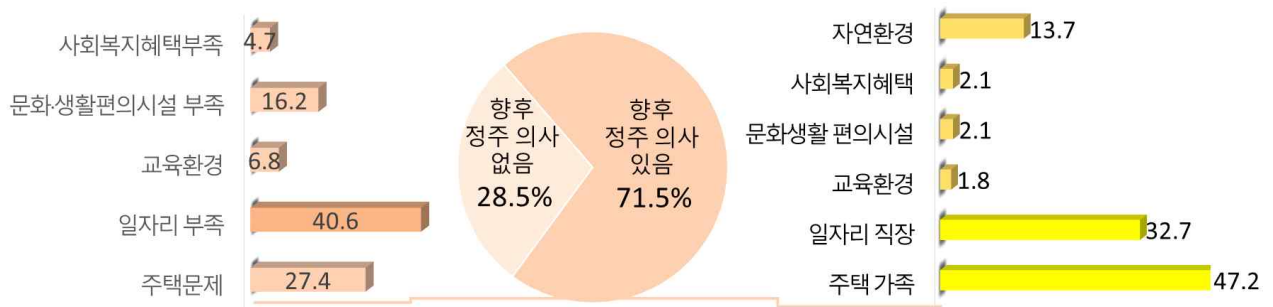
- ▶ 곡성군민이 생각하는 장애인복지 분야에서 가장 확대 시행해야 할 사업은 「의료 및 재활지원(55.1%)」 과 「일자리 및 자립자금 지원(54.3%)」 임
- ▶ 노인복지를 위해 곡성군이 가장 중요하게 추진해야 할 일은 「연금지급 (32.6%)」 과 「일정한 소득 보장을 위한 일자리 제공(29.9%)」 임
- ▶ 만 19세 이상 중 46.4%가 노후 준비를 하고 있으며, 노후준비의 주된 것은 「국민연금(51.4%)」이며 부수적인 것은 「예금, 적금, 저축성 보험(22.6%)」 으 로 나타남.
- ▶ 노후를 준비하지 않고 있는 이유는 「준비할 능력이 없어서(36.8%)」가 가장 많으며 「앞으로 준비할 계획이다(27.4%)」 순임
- ▶ 관내 지역 고등학교 진학을 위해 가장 필요한 정책은 「관내 학교 질적 수준 향상(61.8%)」이 가장 많았으며 「관내 고등학교 우수 진학생 장학금 지급 (22.0%)」 과 「다양한 방과 후 교육활동마련(15.5%)」도 언급됨

관내 고등학교 진학을 위해 가장 필요한 정책



- ▶ 지역 청년들을 위해 곡성군에서 우선적으로 펼쳐야 할 청년 정책에는 「일자리 창출 정책(90.2%)」이 가장 많으며 「청년창업가 육성정책(38.1%)」도 지역에 따라 우선시 됨
- ▶ 만 19세 이상~만 49세 이하 지역 청년들 중 71.5%가 향후에도 곡성군에 거주할 의향을 가지고 있으며, 거주하고 싶은 이유는 「주택과 가족(47.2%)」때문임. 향후 거주할 의향이 없다(28.5%)는 청년의 거주하고 싶지 않는 이유는 「일자리 부족(40.6%)」때문이 가장 많았으며 「주택문제(27.4%)」도 이유임

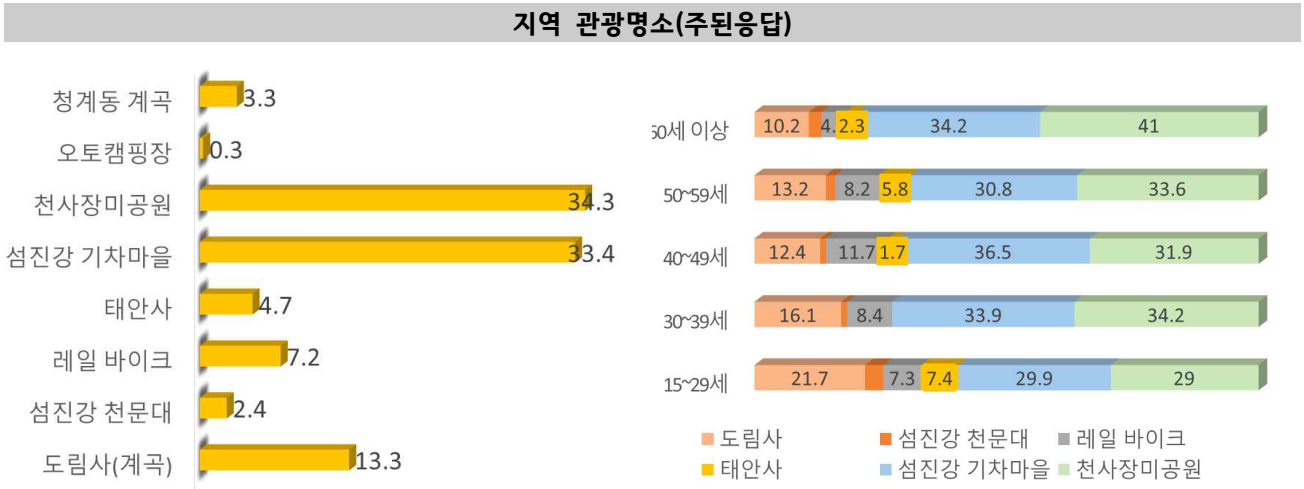
청년층 지역 정주 의사



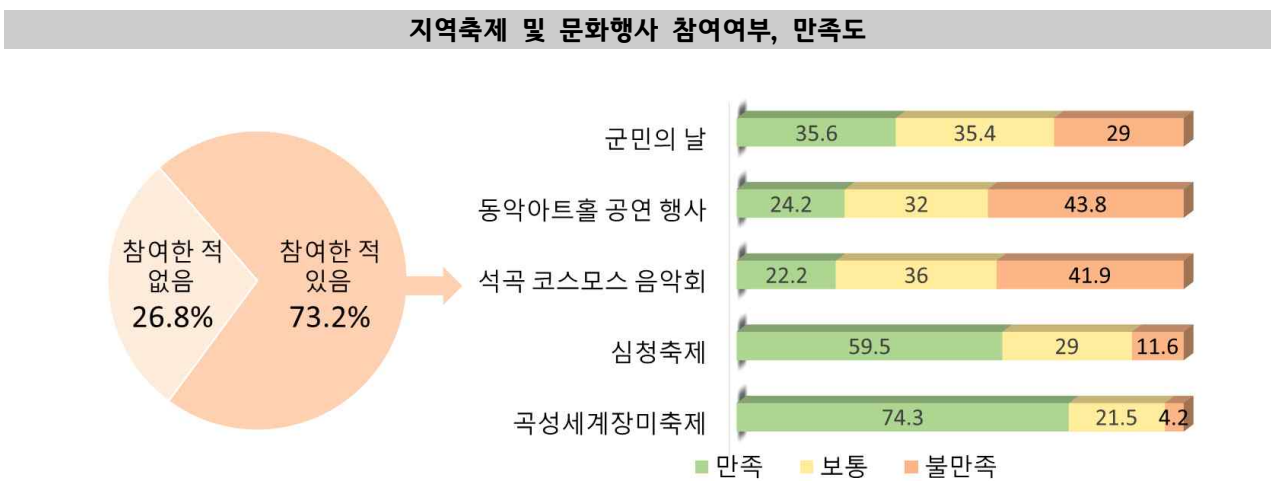
- ▶ 지역 교통문제 해결을 위해 가장 우선적으로 해야 할 일은 「도로개설 및 주차장확보(20.6%)」가 가장 많았으며 「버스노선 및 운행 횟수 확대(17.6%)」순임
- ▶ 지난 1년('16. 8. 31.~ ' 17. 8. 30.) 동안 곡성군내에서 주로 이용한 교통수단은 「자가용(오토바이 포함)(50.9%)」을 가장 많았으며, 「농어촌버스(마을버

스)30.1%」를 이용하는 경우 「주1회 이하(43.9%)」 이용이 가장 많음

- ▶ 곡성군을 찾는 관광객에게 소개하고 싶은 관광명소는 「천사장미공원(34.3%)」 과 「섬진강기차마을(33.4%)」 임



- ▶ 지역 문화(공연, 전시회, 문화강좌 등)에 참여를 확대하기 위해 가장 필요한 것은 「다양한 공연·전시 프로그램제공(26.2%)」 과 「교통여건개선(26.0%)」 으로 나타남
- ▶ 지난 1년('16. 8. 31.~ ' 17. 8. 30.) 동안 곡성군에서 주관하는 축제 또는 문화행사에 참여했다고 응답한 사람은 73.2%이며, 행사별 만족도는 「곡성세계장미축제(74.3%)」 가 가장 높았으며 석곡 코스모스 음악회(22.2%)의 만족도가 가장 낮음

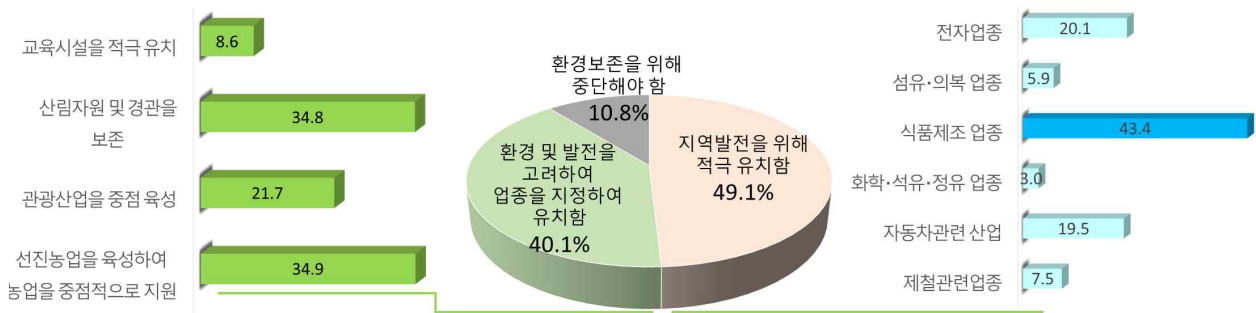


- ▶ 곡성군민이 지역 축제(거리 축제 포함)에 참여하고자 할 때 가장 큰 어려움은 「교통이 불편하다(27.4%)」 가 가장 높으며, 「시간이 좀처럼 나지 않아서

(22.7%)」 순임

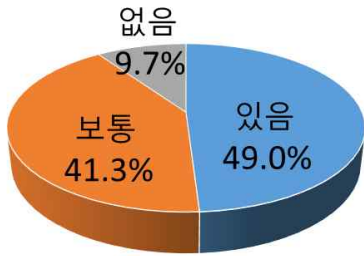
- ▶ 곡성군민이 가정에서 주로 이용하는 상수도는 「상수도(74.2%)」이며 (마을)상수도의 수질에 대해서는 상수도 이용 가구의 73.8%가 만족하고 연령이 증가할수록 상수도 만족도가 증가하는 경향을 보임
- ▶ 곡성군민의 환경오염 방지를 위한 노력 중 가장 많이 노력하고 있는 항목은 「분리수거(66.6%)」이며 「음식물 쓰레기 줄이기(63.3%)」, 「1회용품 사용 안하기(54.2%)」, 「재활용품 사용하기(48.8%)」 순이며 「환경 및 자연보호 운동참여(33.8%)」를 위한 노력이 가장 낮음
- ▶ 곡성군이 지역 경제 활성화를 위해 우선적으로 실시해야 하는 정책은 「산업단지 조성확대(35.7%)」이며 「기업, 기관 투자 유치(24.6%)」 순임
- ▶ 곡성군이 지역 경제 활성화를 위해 공장 입주 유치에 관해 가장 우선적으로 실시해야 할 정책은 「지역발전을 위해 공장을 적극 유치해야 한다(49.1%)」로 가장 많으며, 우선적으로 유치해야 하는 업종은 「식품 제조업종(43.4%)」임.

공장 입주 유치에 대한 견해

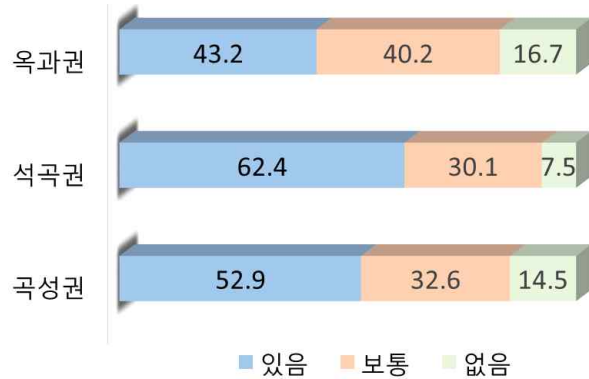


- ▶ 공장 입주를 제한해야 한다고 생각하는 사람들은 「선진농업을 육성하여 농업을 중점적으로 지원(34.9%)」 과 「산림자원 및 경관을 보존(34.8%)」 이 향후 곡성군의 발전을 위해 추진해야 할 가장 중요한 과제라고 생각함
- ▶ 곡성군민 중 51.4%가 평소 잘 알고 있는 도시민에게 곡성으로 귀농·귀촌을 추천할 생각이 있으며, 귀농·귀촌인을 위해 우선적으로 지원해야 할 정책은 「귀농 정보 제공 및 상담활동(32.6%)」 임

귀농 · 귀촌 추천 의향

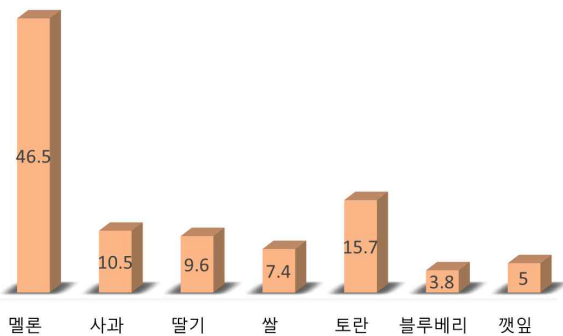


지역별 귀농 · 귀촌 추천 의향




- ▶ 응답자 중 최근 5년(2012. 8. 31. ~ 2017. 8. 30.)이내 곡성군으로 귀농 · 귀촌한 사람은 6.9%이며, 귀농 · 귀촌한 이유는 「농촌생활을 선호하여(34.6%)」가 가장 많았으며 「가족/친지가 가까이 살아서(29.5%)」 순임
- ▶ 곡성군의 농업 발전을 위해 우선적으로 추진해야 할 정책은 「지역특산물 집중 육성(34.2%)」이며, 지역에서 육성해야 할 특화작목은 「멜론(46.5%)」이 가장 많고 「멜론」을 선정한 주된 이유는 「맛과 품질이 우수해서(38.6%)」임

지역특화작목 육성



지역특화작목 선정 이유



- ▶ 곡성군의 가로수 선정 시 가장 중요한 점은 「수종(나무의 종류)42.8%)」임
- ▶ 곡성군민의 77.9%가 지난 1년('16. 8. 31.~ ' 17. 8. 30.) 동안 곡성군내 의료 시설을 이용한 적이 있으며, 이용한 의료시설 및 의료 서비스에 대한 만족도는 「친절성(59.3%)」이 가장 높으며 「진료수준(46.9%)」이 가장 낮음

13. 곡성군 특성항목 부문

- 13 - 1 인구증가정책
- 13 - 2 장애인복지 사업
- 13 - 3 노인복지 사업
- 13 - 4 노후 준비 방법
- 13 - 5 관내 고교 정책
- 13 - 6 필요한 청년 정책
- 13 - 7 청년층 지역 정주 의사
- 13 - 8 지역 교통문제
- 13 - 9 주 교통 이용수단
- 13 - 10 지역 관광명소
- 13 - 11 지역 문화 참여 확대
- 13 - 12 지역 축제 및 문화행사 만족도
- 13 - 13 지역 축제 참여 장애요인
- 13 - 14 상수도 만족도
- 13 - 15 환경오염방지노력
- 13 - 16 지역 경제 활성화
- 13 - 17 공장 입주 유치
- 13 - 18 귀농 · 귀촌 추천 의향
- 13 - 19 귀농 · 귀촌인을 위한 정책
- 13 - 20 귀농 · 귀촌 이유
- 13 - 21 농업 발전을 위한 정책
- 13 - 22 지역 특화작목 육성
- 13 - 23 가로수 선정
- 13 - 24 의료시설이용

13 - 1. 인구 증가 정책

인구 증가를 위한 가장 적절한 대책은 「산업단지 조성을 통한 기업유치(46%)」

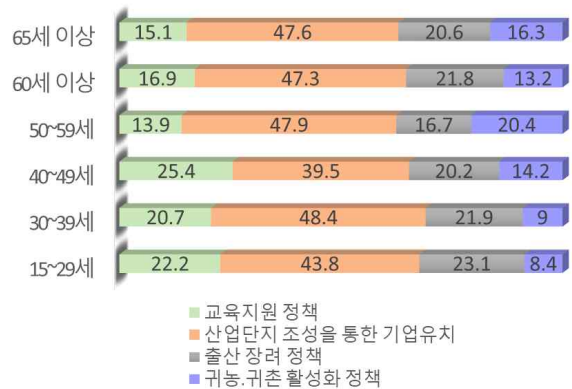
- 군민들이 생각하는 인구 증가를 위한 대책으로는 「산업단지 조성을 통한 기업유치」가 46.0%로 가장 많고, 「출산장려 정책(20.4%)」, 「교육지원 정책(18.0%)」, 「귀농·귀촌 활성화 정책」 순으로 나타남

- 2015년도에 비해 「출산장려정책」에 대한 응답자가 소폭 상승(16.8%→20.4%)
- 연령별로 보면, 「산업단지 조성을 통한 기업유치」이외에 40대는 「교육지원정책」, 15~29세와 30대는 「출산 장려 정책」, 50대는 귀농·귀촌 활성화 정책」이 필요하다고 응답
- 전반적으로 「산업단지 조성을 통한 기업유치」와 더불어 「교육지원정책」의 필요성에 중요성을 두고 있음
- 지역별로 곡성권은 「산업단지조성을 위한 기업유치(63.4%)」, 석곡권은 「교육지원정책(35.7%)」과 「출산장려정책(30.2%)」, 옥과권은 「산업단지조성(40.7%)」과 「출산장려정책(27.7%)」이라고 응답하여 지역별 차이가 있음

[인구 증가 정책]



[연령별 인구 증가 정책]



<표 13-1> 인구 증가 정책

(단위: %)

구 분	계	교육지원 정책	산업단지 조성을 통한 기업유치	출산 장려 정책	귀농·귀촌 활성화 정책	기타
2015년	100.0	19.3	45.8	16.8	17.0	1.0
2017년	100.0	18.0	46.0	20.4	14.7	0.9
< 지역 별 >						
곡 성 권	100.0	12.3	63.4	10.0	13.2	1.1
석 곡 권	100.0	35.7	18.0	30.2	16.1	-
옥 과 권	100.0	14.7	40.7	27.7	15.8	1.1
< 연 령 별 >						
15 ~ 29 세	100.0	22.2	43.8	23.1	8.4	2.4
30 ~ 39 세	100.0	20.7	48.4	21.9	9.0	-
40 ~ 49 세	100.0	25.4	39.5	20.2	14.2	0.7
50 ~ 59 세	100.0	13.9	47.9	16.7	20.4	1.1
60 세 이상	100.0	16.9	47.3	21.8	13.2	0.7
65 세 이상	100.0	15.1	47.6	20.6	16.3	0.4
< 성 별 >						
남 자	100.0	20.2	46.7	18.9	13.5	0.6
여 자	100.0	15.9	45.4	21.8	15.8	1.1

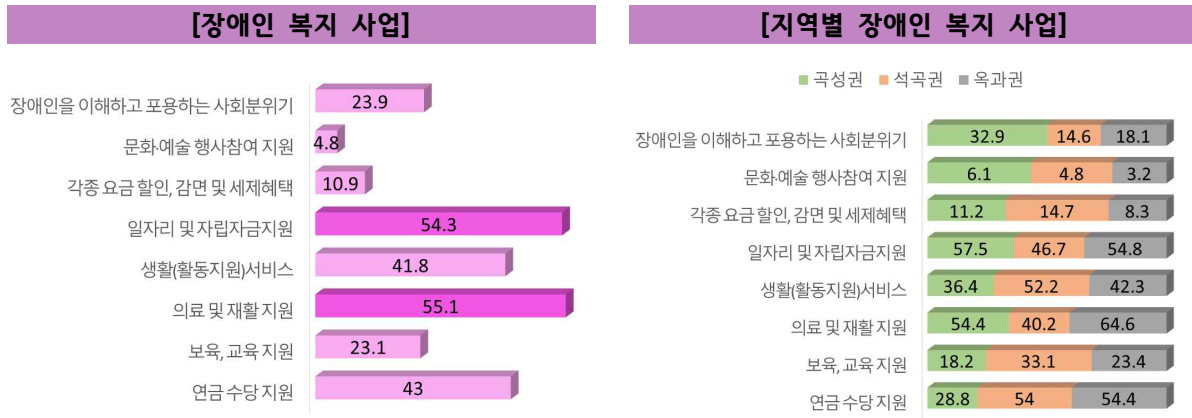
※자료: 2017년 전라남도·곡성군 사회조사

13 - 2. 장애인복지 사업(복수응답)

가장 확대하여 시행해야 할 장애인 복지사업은
「의료 및 재활지원(55.1%)」과 「일자리 및 자립자금 지원(54.3%)」

• 우선적으로 확대해야 할 장애인 복지사업은 「의료 및 재활 지원(55.1%)」, 「일자리 및 자립자금 지원(54.3%)」, 「연금·수당 지원 서비스(43.0%)」, 「생활 서비스(41.8%)」가 비교적 높게 나타났고, 다음으로 「장애인을 이해하고 포용하는 사회분위기(23.9%)」, 「보육·교육지원(23.1%)」등의 순으로 나타남

- 지역별로 ‘옥과권’은 「의료 및 재활 지원(64.6%)」과 더불어 「일자리 및 자립자금 지원(54.8%)」, 「연금, 수당 지원(54.4%)」이 높게 나타남
- ‘석곡권’은 「연금, 수당 지원(54.0%)」, 「생활 서비스(52.2%)」, 「일자리 및 자립금 지원(46.7%)」로 높게 나타났으며, 타지역에 비해 「생활활동지원서비스(52.2%)」가 다소 높게 나타남
- ‘곡성권’은 「일자리 및 자립금 지원(57.5%)」, 「의료 및 재활 지원(54.4%)」가 높게 나타났으며, 「장애인을 이해하고 포용하는 사회분위기(32.9%)」가 타지역 대비 높게 응답



<표 13-3> 장애인 복지사업(복수응답)

(단위: %)

구분	연금·수당 지원	보육·교육 지원	의료 및 재활 지원	생활(활동)지원 서비스	일자리 및 자립자금 지원	각종 요금 할인·감면 및 세제혜택	문화·예술 행사 참여 지원	장애인을 이해하고 포용하는 사회 분위기	기타
2015년	48.0	23.1	58.5	33.9	51.2	13.2	5.9	29.1	0.8
2017년	43.0	23.1	55.1	41.8	54.3	10.9	4.8	23.9	0.3
<지역별>									
곡성권	28.8	18.2	54.4	36.4	57.5	11.2	6.1	32.9	0.5
석곡권	54.0	33.1	40.2	52.2	46.7	14.7	4.8	14.6	0.7
옥과권	54.4	23.4	64.6	42.3	54.8	8.3	3.2	18.1	0.0
<성별>									
남자	44.5	23.1	52.7	43.5	55.2	10.0	3.4	24.9	0.4
여자	41.6	23.1	57.4	40.2	53.5	11.7	6.1	23.0	0.3

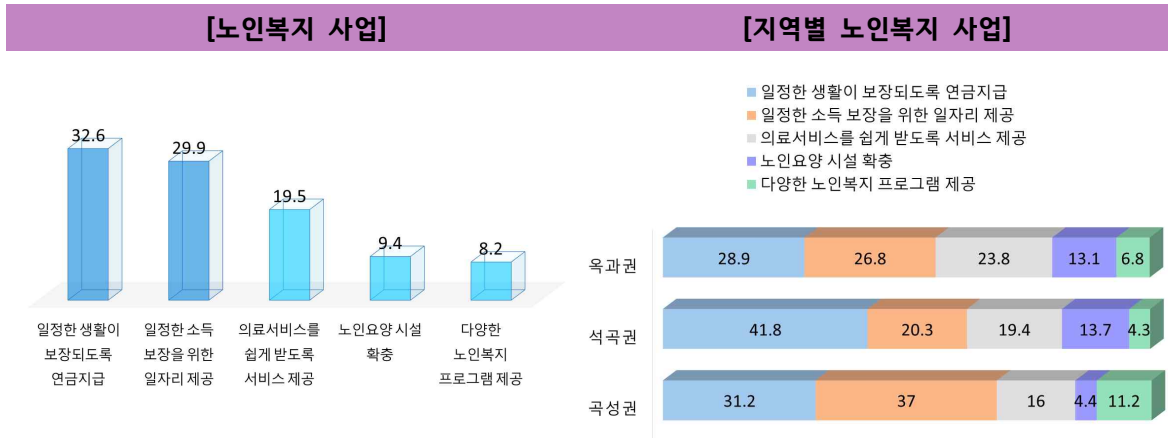
*자료: 2017년 전라남도·곡성군 사회조사

13 - 3. 노인복지 사업

노인 복지를 위해 가장 중요하게 추진해야 할 일은「연금지급(32.6%)」

- 노인 복지를 위하여 가장 중요하게 추진해야 할 일은「일정한 생활이 보장되도록 매월 연금지급(32.6%)」이고, 다음으로「일정한 소득 보장을 위한 일자리 제공(29.9%)」,「의료서비스를 쉽게 받도록 서비스 제공(19.5%)」,「노인요양 시설 확충(9.4%)」,「다양한 노인복지프로그램 제공(8.2%)」순으로 나타남

- 지역별로 살펴보면, 곡성권은 「일자리 제공(37.0%)」이 가장 우세하고 「다양한 노인복지 프로그램 제공(11.2%)」이 다른 지역에 비해 높게 나타남
- 석곡권은 「연금지급(41.8%)」을 중요 추진과제라고 응답
- 옥과권은 「일자리 제공(26.8%)」, 「연금지급(28.9%)」, 「의료서비스를 쉽게 받도록 서비스 제공」이 모두 중요한 과제로 나타남
- 연령별로는 65세이상은 「연금지급(43.4%)」에 대한 응답이 가장 높았음



<표 13-4> 노인복지 사업

(단위: %)

구분	계	일정한 생활이 보장되도록 연금지급	일정한 소득 보장을 위한 일자리 제공	의료서비스를 쉽게 받도록 서비스 제공	노인요양 시설 확충	다양한 노인복지 프로그램 제공	기타
2017년	100.0	32.6	29.9	19.5	9.4	8.2	0.4
<지역별>							
곡성권	100.0	31.2	37.0	16.0	4.4	11.2	0.2
석곡권	100.0	41.8	20.3	19.4	13.7	4.3	0.6
옥과권	100.0	28.9	26.8	23.8	13.1	6.8	0.6
<연령별>							
15~29세	100.0	21.4	25.5	27.6	11.8	13.7	-
30~39세	100.0	21.0	43.7	13.9	15.9	5.6	-
40~49세	100.0	27.5	33.6	24.9	6.3	7.6	-
50~59세	100.0	32.4	32.6	14.8	8.5	10.8	0.8
60세 이상	100.0	25.8	34.9	16.7	9.4	11.5	1.5
65세 이상	100.0	43.4	24.8	18.2	8.5	4.7	0.4

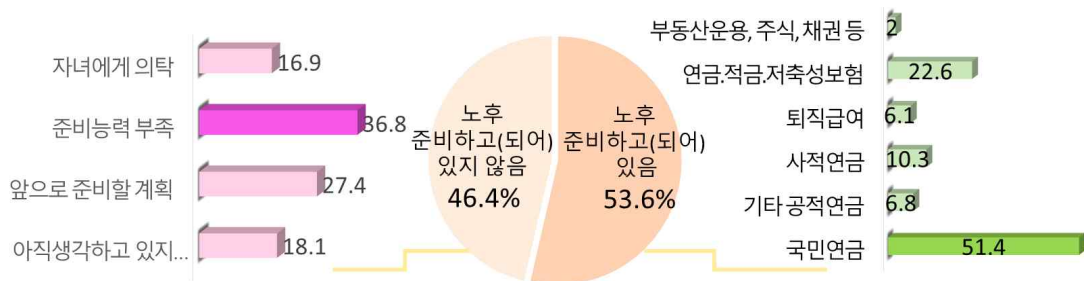
※자료: 2017년 전라남도·곡성군 사회조사

13 - 4. 노후 준비 방법(만 19세 이상 가구주, 주된응답)

2명중 1명은 「노후 준비, Yes!», 주된 노후 준비 방법은 「국민연금(51.4%)」

- 만 19세 이상 인구 중 노후를 위하여「준비하고(되어) 있다」는 46.4%, 「준비하고(되어) 있지 않다」는 53.6%로 나타남
- 주된 노후 준비방법은「국민연금(51.4%)」이고, 다음으로「예금·적금·저축성보험(22.6%)」, 「사적연금(10.3%)」등의 순으로 나타남
- 노후를「준비하고(되어) 있지 않다」의 경우, 그 이유는「준비할 능력이 없다(36.8%)」,「앞으로 준비할 계획이다(27.4%)」,「아직 생각하고 있지 않다(18.1%)」, 「자녀에게 의탁한다(16.9%)」순으로 나타남

[노후 준비 방법(만 19세 이상 인구, 주된응답)]



<표 13-5~6> 노후 준비 방법(만 19세 이상 인구, 주된응답)

(단위: %)

구분	계	노후 준비하고(되어) 있음									노후 준비하고(되어) 있지 않음					
		소계	국민연금	기타 공적연금	사적연금	퇴직급여	예금·적금·저축성보험	부동산운용·주식·채권 등	기타	소계	아직 생각하고 있지 않음	앞으로 준비할 계획	준비능력 부족	자녀에게 의탁		
2017년	100.0	46.4	100.0	51.4	6.8	10.3	6.1	22.6	2.0	0.4	53.6	100.0	18.1	27.4	36.8	16.9
<지역별>																
곡성권	100.0	48.4	100.0	55.8	10.1	5.6	5.7	21.0	1.3	0.6	51.6	100.0	14.8	34.9	37.5	12.3
석곡권	100.0	35.1	100.0	47.9	6.2	19.6	2.9	23.3	-	-	64.9	100.0	19.7	27.2	43.8	8.0
옥과권	100.0	50.4	100.0	47.6	3.2	12.2	8.0	24.2	3.7	0.3	49.6	100.0	21.1	18.0	30.6	29.7
<연령별>																
19~29세	100.0	22.3	100.0	33.7	4.3	22.0	9.8	30.2	-	-	77.7	100.0	50.3	40.0	9.8	-
30~39세	100.0	43.0	100.0	52.3	3.9	11.4	10.8	17.5	-	-	57.0	100.0	22.9	54.7	22.4	-
40~49세	100.0	67.9	100.0	47.2	10.0	18.0	8.9	13.0	2.9	-	32.1	100.0	18.5	49.3	30.6	1.6
50~59세	100.0	64.0	100.0	48.5	7.4	9.1	5.2	26.4	3.4	-	36.0	100.0	14.8	47.5	32.3	5.4
60세 이상	100.0	56.3	100.0	65.2	0.6	6.1	4.8	22.0	1.3	-	43.7	100.0	12.7	27.7	44.0	14.2

※자료: 2017년 전라남도·곡성군 사회조사

13 - 5. 관내 고교 진학 정책

관내 고등학교 진학을 향상 위해 「관내 학교 질적 수준 향상(61.8%)」이 필요

- 관내 고등학교 진학을 위해 가장 필요한 정책으로 「관내 학교 질적 수준 향상(61.8%)」이 가장 필요한 것으로 나타났고, 「관내 고등학교 우수 진학생 장학금 지급(22.0%)」, 「다양한 방과 후 교육활동마련(15.5%)」순으로 나타남

- 전 연령층에서 관내 고등학교 진학을 위해 「관내 학교 질적 수준 향상」이 가장 필요하다고 응답했고, 15~29세의 경우 다른 연령층에 비해 「다양한 방과 후 교육활동 마련(20.6%)」이 필요하다고 응답함
- 지역별로는 석곡면이 타지역에 비해 「관내고등학교 우수진학생 장학금 지급(35%)」에 대한 응답률이 높았음

[관내 고등학교 진학을 위해 가장 필요한 정책]



<표 13-9> 관내 고교 진학 정책

(단위: %)

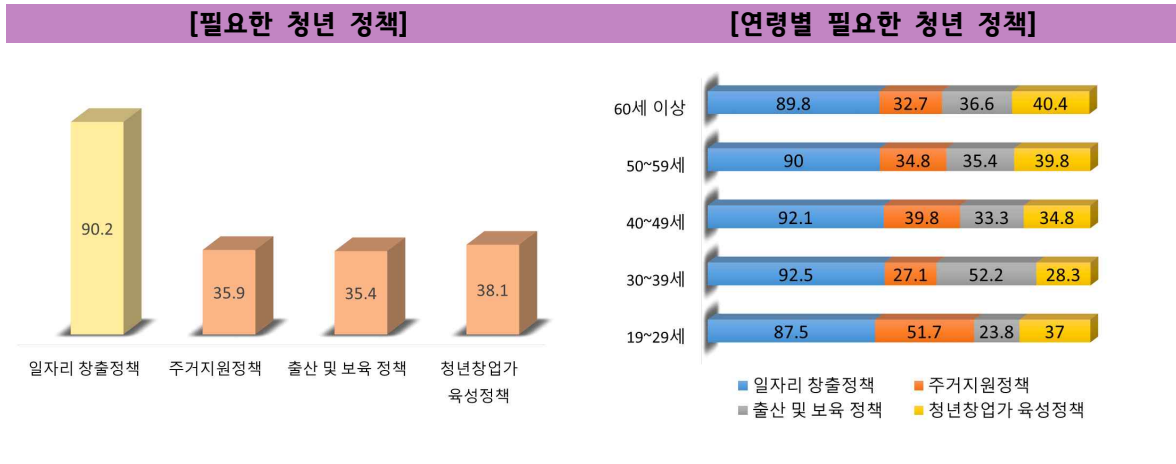
구분	계	관내 고등학교 우수 진학생 장학금 지급	관내 학교 질적 수준 향상	다양한 방과 후 교육활동 마련	기타
2017년	100.0	22.0	61.8	15.5	0.8
<지역별>					
곡성권	100.0	15.2	68.2	15.9	0.7
석곡권	100.0	35.0	49.7	14.2	1.1
옥곡권	100.0	22.9	60.9	15.7	0.6
<성별>					
남자	100.0	22.9	62.9	13.5	0.7
여자	100.0	21.1	60.8	17.3	0.8
<연령별>					
15~29세	100.0	17.3	62.1	20.6	-
30~39세	100.0	17.4	64.2	18.4	-
40~49세	100.0	19.3	68.7	12.0	-
50~59세	100.0	24.6	59.9	14.4	1.1
60세 이상	100.0	25.7	57.2	16.3	0.8
65세 이상	100.0	23.8	60.5	14.4	1.3

※자료: 2017년 전라남도·곡성군 사회조사

13 - 6. 필요한 청년 정책 (복수응답)

지역 청년들 위한 최우선의 정책은「일자리 창출 정책」

- 지역 청년들을 위해 우선적으로 추진해야 중요한 일은「일자리 창출 정책(90.2%)」이고, 다음으로「청년창업가육성 정책(38.1%)」,「주거지원 정책(35.4%)」,「출산 및 보육 정책(35.4%)」순으로 나타남
 - 연령별에서 「일자리 창출 정책」과 더불어 15~29세는 「주거지원정책(51.7%)」이, 30대는 「출산 및 보육 정책(52.2%)」을 필요로 하고 있음
 - 지역별로는 곡성군은 「청년창업가 육성정책(44.9%)」, 석곡권과 옥과권에서는 「주거지원 정책(44.0%, 42.2%)」에 대한 응답비중이 높았음



<표 13-11> 필요한 청년 정책(복수응답)

(단위: %)

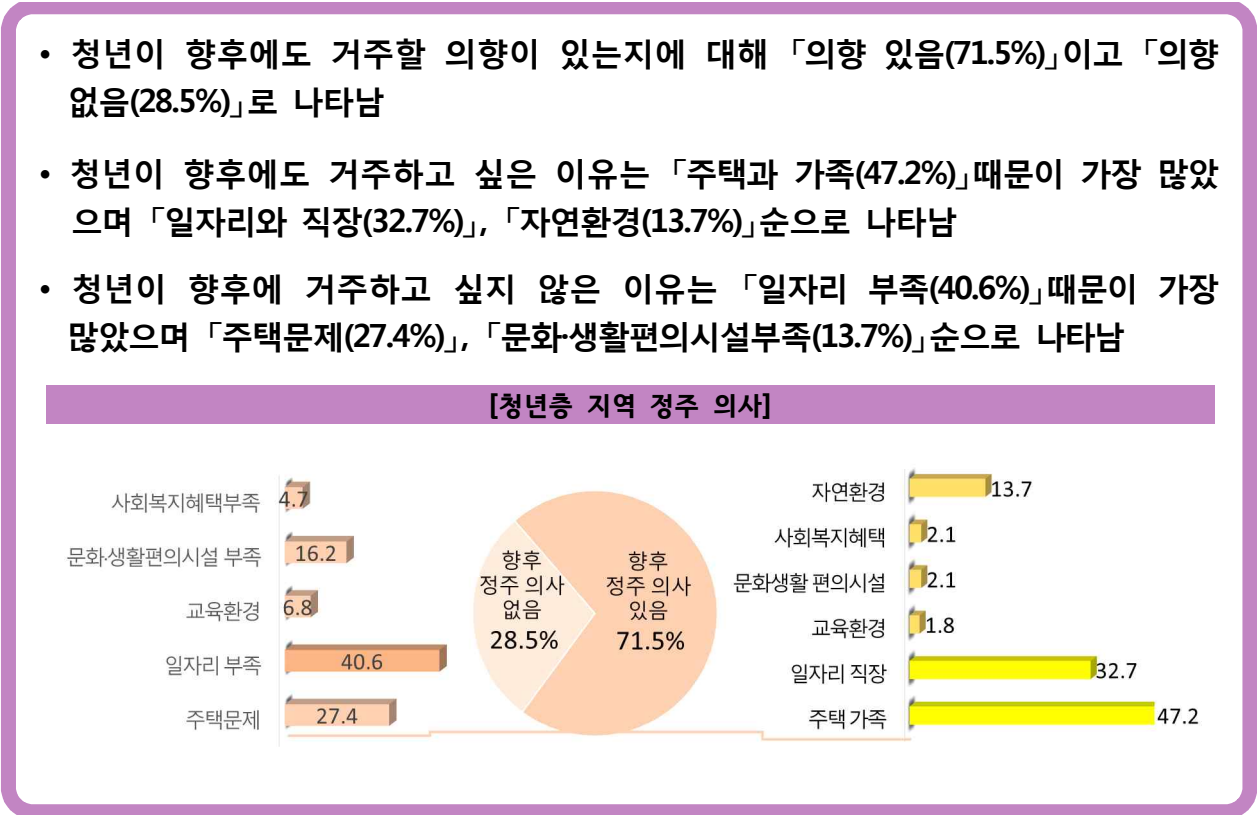
구 분	일자리 창출정책	주거지원 정책	출산 및 보육 정책	청년창업가 육성정책	기타
2017년	90.2	35.9	35.4	38.1	0.3
<지역별>					
곡성권	93.4	26.4	35.2	44.9	0.1
석곡권	82.2	44.0	36.5	36.5	0.8
옥과권	91.1	42.2	35.0	31.5	0.2
<성별>					
남자	90.8	37.5	35.0	36.6	0.2
여자	89.8	34.5	35.7	39.5	0.5
<연령별>					
19~29세	87.5	51.7	23.8	37.0	0.0
30~39세	92.5	27.1	52.2	28.3	0.0
40~49세	92.1	39.8	33.3	34.8	0.0
50~59세	90.0	34.8	35.4	39.8	0.0
60세 이상	89.8	32.7	36.6	40.4	0.5
65세 이상	90.5	32.7	36.5	39.5	0.8

※자료: 2017년 전라남도·곡성군 사회조사

13 - 7. 청년층 지역 정주 의사(만 19세 이상~만 49세 이하 응답)

청년 3명중 2명은 향후에도 거주할 의향이 있으며,
거주하고 싶은 이유는「주택과 가족(47.2%)」때문에,
거주하고 싶지 않은 이유는「일자리 부족(40.6%)」때문에

- 청년이 향후에도 거주할 의향이 있는지에 대해 「의향 있음(71.5%)」이고 「의향 없음(28.5%)」로 나타남
- 청년이 향후에도 거주하고 싶은 이유는 「주택과 가족(47.2%)」때문이 가장 많았으며 「일자리와 직장(32.7%)」, 「자연환경(13.7%)」순으로 나타남
- 청년이 향후에 거주하고 싶지 않은 이유는 「일자리 부족(40.6%)」때문이 가장 많았으며 「주택문제(27.4%)」, 「문화생활편의시설부족(13.7%)」순으로 나타남



<표 13-11~12> 청년층 지역 정주 의사(19~49세 인구) (단위: %)

구분	계	예	거주하고 싶은 이유								아니오
			소계	주택가족	일자리직장	교육환경	문화생활편의시설	사회복지혜택	자연환경	기타	
2017년 <지역별>	100.0	71.5	100.0	47.2	32.7	1.8	2.1	2.1	13.7	28.5	
곡성권	100.0	74.4	100.0	51.6	28.9	1.1	2.2	2.9	13.2	25.6	
석곡권	100.0	75.6	100.0	49.0	18.1	0.7	5.5	4.1	22.7	24.4	
옥과권	100.0	66.5	100.0	40.7	44.4	3.3	0.0	0.0	10.3	33.5	
구분	계	거주할 의향이 없는 이유						기타			
		주택문제	일자리부족	교육환경	문화생활편의시설부족	사회복지혜택부족					
2017년 <지역별>	100.0	27.4	40.6	6.8	16.2	4.7	2.4				
곡성권	100.0	17.2	47.7	6.5	21.5	0.0	2.5				
석곡권	100.0	37.6	33.3	10.0	7.9	7.4	3.8				
옥과권	100.0	33.9	36.3	6.5	14.2	7.3	1.8				

※자료: 2017년 전라남도·곡성군 사회조사

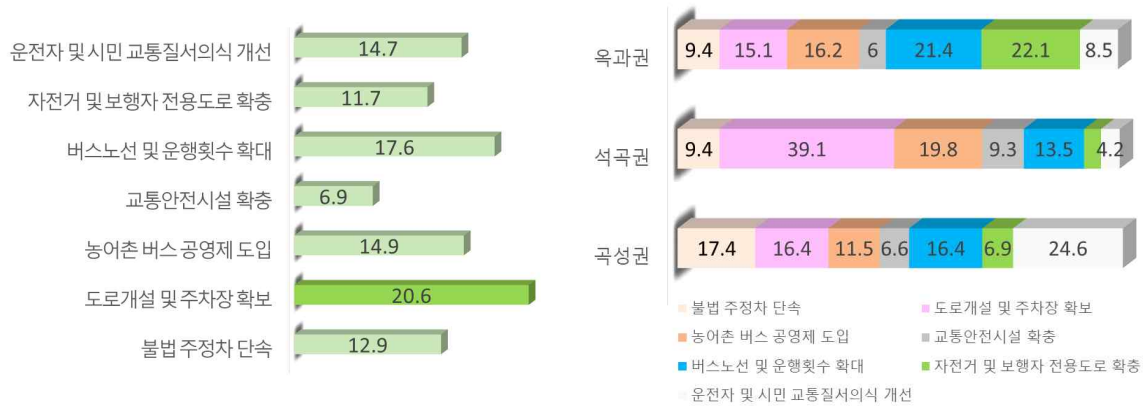
13 - 8. 지역 교통문제

지역 교통문제 해결을 위해 「도로개설 및 주차장 확보」 필요

- **군 지역 교통문제 해결을 위하여 가장 우선적으로 해야 할 일은 「도로개설 및 주차장 확보」가 20.6%로 가장 많게 나타났고, 「버스노선 및 운행 횟수 확대(17.6%)**, 「**농어촌버스 공영제 도입(14.9%)**」, 「**운전자 및 시민 교통질서 의식 개선(14.7%)**」, 「**자전거 및 보행자 전용도로 확충(11.7%)**」 등의 순으로 전 분야 고르게 나타남

- 연령별로 보면, 15~29세부터 전 연령에 걸쳐 「도로개설 및 주차장 확보」가 많지만 50대부터 「운전자 및 시민교통질서 의식 개선」에도 관심을 보이고 있음
- 지역별로는 석곡권이 「도로개설 및 주차장 확보(39.1%)」에 가장 많은 응답
- 옥과권은 「버스노선 및 운행횟수 확대(21.4%)」, 「자전거 및 보행자 전용도로 확충(22.1%)」, 곡성권은 「운전자 및 시민교통질서의식 개선(24.6%)」에 응답

[지역 교통문제 해결 방안]



<표 13-13> 지역 교통문제

(단위: %)

구분	계	불법주정차 단속	도로개설 및 주차장 확보	농어촌 버스 공영제 도입	교통안전 시설 확충	버스노선 및 운행횟수 확대	자전거 및 보행자 전용도로 확충	운전자 및 시민 교통질서 의식 개선	기타
2017년	100.0	12.9	20.6	14.9	6.9	17.6	11.7	14.7	0.8
<지역별>									
곡성권	100.0	17.4	16.4	11.5	6.6	16.4	6.9	24.6	0.3
석곡권	100.0	9.4	39.1	19.8	9.3	13.5	3.8	4.2	0.9
옥과권	100.0	9.4	15.1	16.2	6.0	21.4	22.1	8.5	1.3
<연령별>									
15~29세	100.0	18.7	24.3	8.0	5.7	15.1	16.9	11.3	-
30~39세	100.0	17.8	22.1	11.9	2.8	15.2	10.7	18.4	1.1
40~49세	100.0	9.8	28.6	10.7	9.3	11.7	17.0	12.9	-
50~59세	100.0	13.0	20.7	12.5	8.6	18.5	8.4	18.2	-
60세 이상	100.0	16.2	24.5	11.1	8.7	11.5	8.2	18.4	1.5
65세 이상	100.0	9.7	14.6	22.1	6.3	22.3	10.1	13.4	1.5

※자료: 2017년 전라남도·곡성군 사회조사

13 - 9. 주 이용 교통수단

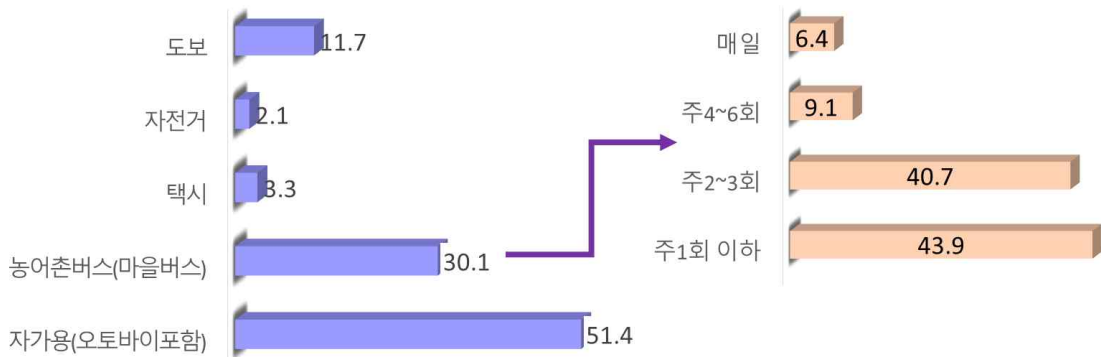
2명중 1명은 주요 교통수단이 「자가용(오토바이포함)」

- 곡성군민이 주로 이용하는 교통수단은 「자가용(오토바이 포함)(50.9%)」을 가장 많이 이용하는 것으로 나타났고, 다음으로 「농어촌버스(마을버스)(30.1%)」, 「도보(11.7%)」, 「택시(3.3%)」, 「자전거(2.1%)」순으로 나타남

- 성별로 보면, 남자는 「자가용(오토바이 포함)(66.5%)」을, 여자는 「농어촌버스(마을버스)(39.5%)」를 가장 많이 이용함
- 연령별로 보면, 15~29세와 65세 이상은 「농어촌버스(마을버스)」, 30대~50대와 60세 이상은 「자가용(오토바이 포함)」을 가장 많이 이용하는 것으로 나타남
- 석곡권의 경우 타지역에 비해 「농어촌버스(마을버스)(38.6%)」를 많이 이용함

- 농어촌 버스(마을버스) 이용하는 경우, 주로 「주1회 이하(43.9%)」와 「주2~3회(40.7%)」를 이용하는 것으로 나타났고, 다음으로 「주4~6회(9.1%)」, 「매일(6.4%)」순으로 나타남

[주로 이용하는 교통수단]



<표 13-14> 주 이용 교통수단

(단위: %)

구 분	계	자가용 (오토 바이 포함)	농어촌 버스 (마을 버스)	주 이용 횟수					택시	자전거	도보	기타
				계	주1회 이하	주2 ~3회	주4 ~6회	매일				
2017년	100.0	51.4	30.1	100.0	43.9	40.7	9.1	6.4	3.3	2.1	11.7	1.4
<성 별>												
남 자	100.0	66.5	20.0	100.0	48.6	27.4	13.2	10.8	1.4	2.9	8.1	1.1
여 자	100.0	37.3	39.5	100.0	41.6	47.0	7.2	4.2	5.0	1.3	15.2	1.7
<연 령 별>												
15~29세	100.0	18.5	38.7	100.0	33.2	38.8	5.0	23.1	4.4	2.6	35.9	-
30~39세	100.0	82.4	13.9	100.0	47.0	53.0	-	-	-	2.3	1.4	-
40~49세	100.0	84.5	7.3	100.0	28.1	45.3	17.9	8.8	0.6	1.5	5.4	0.7
50~59세	100.0	75.3	15.0	100.0	34.8	52.3	12.9	-	0.4	0.7	7.0	1.7
60세 이상	100.0	58.6	29.1	100.0	49.5	28.8	18.2	3.5	1.2	3.8	6.5	0.8
65세 이상	100.0	32.0	46.7	100.0	48.5	44.1	6.4	0.9	6.5	2.4	9.8	2.6

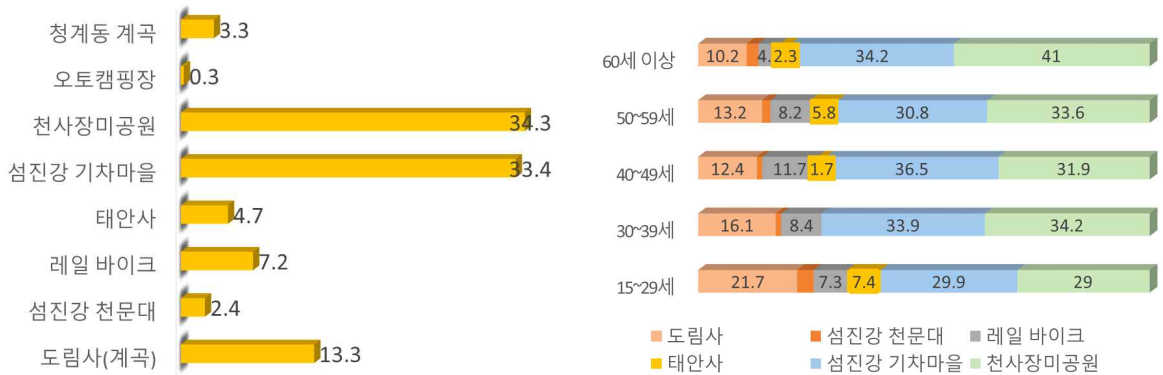
※자료: 2017년 전라남도·곡성군 사회조사

13 - 10. 지역 관광명소(주된응답)

곡성군을 찾는 관광객에게 소개하고 싶은 관광명소는 「천사장미공원」과 「섬진강기차마을」

- 곡성군을 찾는 관광객에게 가장 소개하고 싶은 관광 명소는 「천사장미공원」이 34.3%로 가장 높고, 「섬진강 기차마을(33.4%)」, 「도림사(13.3%)」 등의 순으로 나타남
 - 2015년도에 비해 「천사장미공원」 응답 비율이 14.5% 증가하였음(20.8%→34.3%)
 - 지역별로 보면 곡성권은 「천사장미 공원(42.2%)」과 「섬진강 기차마을(34.2%)」을 주요 관광명소로 소개하고 있으며, 옥과권 역시 「섬진강 기차마을(34.8%)」과 「천사장미 공원(33.9%)」을 주요 관광명소로 소개하고 있음
 - 석곡권은 「섬진강 기차마을(29.5%)」과 「천사장미 공원(18.0%)」 더불어 「태안사(18.0%)」를 주요 관광명소로 소개하고 있음
 - 연령별로 보면, 「천사장미 공원」과 「섬진강 기차마을」 다음으로 15~29세는 「도림사(21.7%)」를, 60세 이상에서는 「천사장미 공원」 추천이 많아지고 있는 것으로 나타남

[지역 관광명소(주된응답)]



<표 13-15> 지역 관광 명소(주된응답)

(단위: %)

구분	계	도림사 (계곡)	섬진강 천문대	레일 바이크 (침곡역)	태안사	섬진강 기차 마을	천사 장미 공원	오토캠핑 장 (도림사, 압록)	청계동 계곡	기타
2015년	100.0	14.9	1.7	5.1	4.0	49.3	20.8	2.2	1.7	0.3
2017년	100.0	13.3	2.4	7.2	4.7	33.4	34.3	0.3	3.3	0.9
< 지역별 >										
곡성권	100.0	10.8	1.2	7.0	1.5	34.2	42.2	0.1	2.3	0.7
석곡권	100.0	15.2	6.1	5.8	16.0	29.5	18.0	0.2	6.4	2.8
옥과권	100.0	15.4	1.8	8.4	2.3	34.8	33.9	0.7	2.8	-

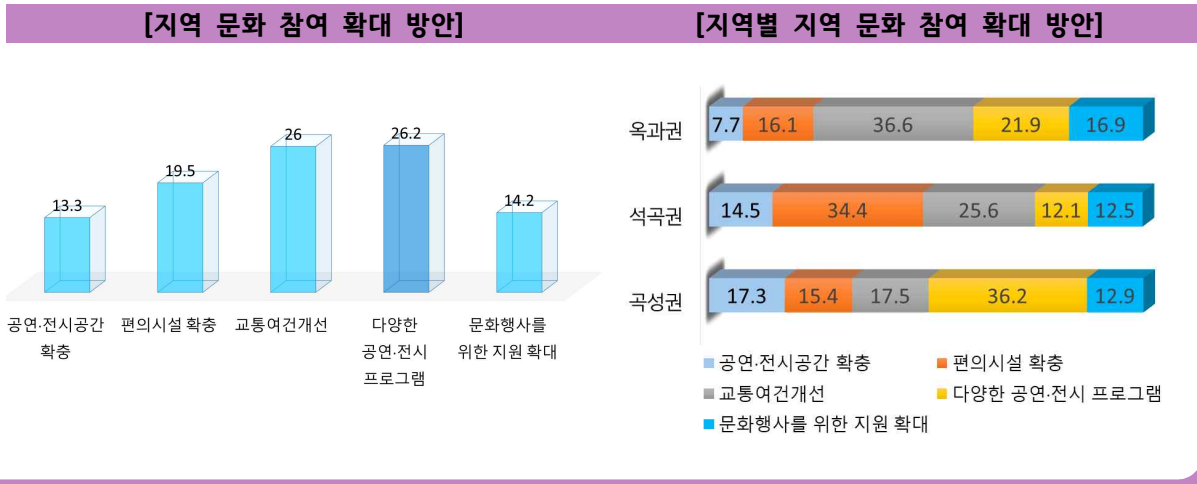
※자료: 2017년 전라남도·곡성군 사회조사

13 - 11. 지역 문화 참여 확대

지역 문화 참여를 확대하기 위해서

「다양한 공연·전시 프로그램제공」과 「교통여건개선」이 필요

- 지역 문화(공연, 전시회, 문화강좌 등) 참여 확대를 위해 가장 필요한 것은 「다양한 공연·전시 프로그램 제공(26.2%)」이고, 다음으로 「교통여건 개선(26.0%)」, 「편의시설 확충(19.5%)」, 「문화행사 참여를 위한 지원 확대(14.2%)」, 「공연·전시공간 확충(13.3%)」순으로 전반적으로 고르게 나타남
 - 연령별로 「다양한 공연·전시 프로그램제공」이 외에 15~29세는 「공연·전시공간 확충(21.2%)」, 40대는 「편의시설 확충(22.9%)」, 50대 이상은 「교통여건 개선」이 필요하다고 응답함
 - 지역별로 곡성권은 「다양한 공연·전시 프로그램제공(36.2%)」이 가장 필요하고, 석곡권은 「편의시설 확충(34.4%)」이 가장 필요하며, 옥과권은 「교통여건 개선 36.6%」이 가장 필요하다고 응답함



<표 13-17> 지역 문화 참여 확대

(단위: %)

구분	계	공연·전시 공간 확충	편의시설 확충 (주차장, 화장실, 놀이방 등)	교통여건 개선	다양한 공연·전시 프로그램 제공	문화행사 참여를 위한 지원 확대 (문화 바우처카드 등)	기타
2015년	100.0	14.2	18.2	18.0	30.6	17.2	1.8
2017년	100.0	13.3	19.5	26.0	26.2	14.2	0.7
<지역별>							
곡성권	100.0	17.3	15.4	17.5	36.2	12.9	0.6
석곡권	100.0	14.5	34.4	25.6	12.1	12.5	0.9
옥과권	100.0	7.7	16.1	36.6	21.9	16.9	0.8

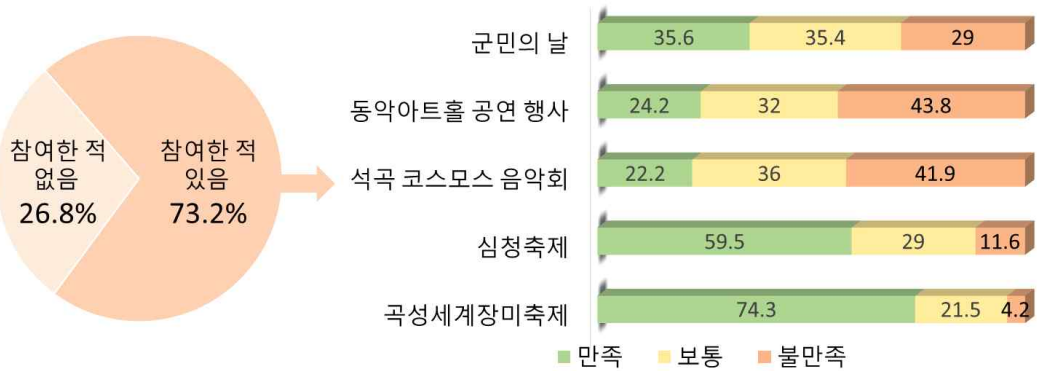
※자료: 2017년 전라남도·곡성군 사회조사

13 - 12. 지역 축제 및 문화행사 만족도

지역축제 및 문화행사 중 「곡성세계장미축제」에 가장 만족함

- 지역축제 또는 문화행사에 대한 참여여부에는 73.2%가 참여하였고 26.8%가 참여하지 않음
- 지역축제 및 문화행사 참여자의 행사별 만족도는 '곡성세계장미축제(74.3%)', '심청축제(59.5%)', '군민의 날(35.6%)', '동악아트홀 공연 행사(24.2%)', 석곡 코스모스 음악회(22.2%)' 순으로 나타남
 - 가장 「불만족」이 높은 행사는 '동악아트홀 공연 행사'로 43.8%가 「불만족」하다고 응답, '석곡 코스모스 음악회'도 41.9%가 「불만족」하다고 응답
 - '곡성세계장미축제'는 「불만족」이 4.2%로 가장 적으며 「만족」 또한 74.3%로 나타남
 - 지역별로는 전반적으로 옥과권에서 불만족이라고 응답한 비중이 높았음

[지역축제 및 문화행사 참여여부, 만족도]



<표 13-18~22> 지역축제 및 문화행사 참여여부, 만족도

(단위: %)

구분	계	참여한적있음	소계	만족			보통	불만족	약간 불만족	매우 불만족	참여한적없음
				만족	매우 만족	약간 만족					
곡성세계장미축제	100.0	73.2	100.0	74.3	43.5	30.9	21.5	4.2	0.8	3.4	26.8
심 청 축 제	100.0	73.2	100.0	59.5	31.0	28.4	29.0	11.6	1.9	9.6	26.8
석곡 코스모스 음악회	100.0	73.2	100.0	22.2	9.1	13.1	36.0	41.9	6.3	35.6	26.8
동악아트홀 공연 행사	100.0	73.2	100.0	24.2	10.3	13.9	32.0	43.8	3.7	40.1	26.8
군 민 의 날	100.0	73.2	100.0	35.6	18.1	17.5	35.4	29.0	3.4	25.6	26.8

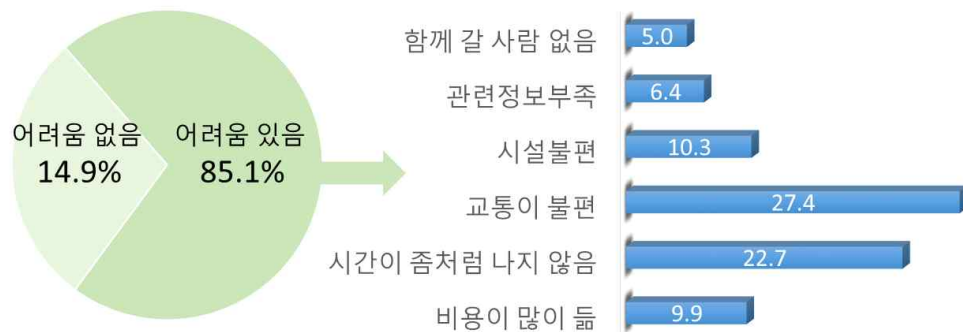
※자료: 2017년 전라남도·곡성군 사회조사

13 - 13. 지역 축제 참여 장애요인

지역 축제 참여시 가장 큰 어려움은 「교통이 불편해서」

- 지역축제(거리축제 포함)에 가고자 할 때 85.1%가 「어려움 있다」고 응답함
- 2015년도 대비 12.3% 감소(97.4%→85.1%)
- 지역축제 및 문화행사 참여시 어려운 점은「교통이 불편하다(27.4%)」가 가장 높게 나타났고, 다음으로「시간이 좀처럼 나지 않는다(22.7%)」, 「시설(편의시설)이 불편하다(10.3%)」, 「비용이 많이 든다(9.9%)」, 「관련정보가 부족하다(6.4%)」, 「함께 갈 사람이 없다(5.0%)」순으로 나타남
- 연령별로 보면, 15~29세와 60세 이상은 「교통이 불편」, 30대~50대는 「시간이 좀처럼 나지 않음」을 지역축제 및 문화행사 참여시 어려움으로 응답함

[지역축제 참여 장애요인]



<표 13-23> 지역축제 참여 장애요인

(단위: %)

구 분	계	장애 요인 있음	장애요인									장애 요인 없음
			소계	비용이 많이 듦	시간이 좀처럼 나지않음	교통이 불편	시설 (편의시설) 불편	관련 정보 부족	함께 갈 사람없음	기타		
2015년	100.0	97.4	100.0	17.1	24.0	29.7	10.1	7.8	6.4	5.0	2.6	
2017년	100.0	85.1	100.0	9.9	22.7	27.4	10.3	6.4	5.0	3.3	14.9	
< 지역별 >												
곡성권	100.0	83.4	100.0	9.6	22.8	27.3	9.7	5.7	4.5	3.9	16.6	
석곡권	100.0	95.9	100.0	16.2	25.6	23.0	14.0	9.7	5.1	2.3	4.1	
옥과권	100.0	80.9	100.0	6.6	21.0	30.2	8.9	5.2	5.7	3.2	19.1	
< 연령별 >												
15~29세	100.0	77.6	100.0	11.6	17.1	27.8	17.1	1.4	1.4	1.2	22.4	
30~39세	100.0	83.3	100.0	14.5	26.7	18.3	16.0	5.4	1.1	1.4	16.7	
40~49세	100.0	82.0	100.0	9.1	30.9	15.8	12.4	7.0	4.2	2.6	18.0	
50~59세	100.0	87.7	100.0	6.9	30.4	21.5	8.8	11.2	5.6	3.2	12.3	
60세 이상	100.0	81.4	100.0	9.9	27.7	22.9	5.6	8.7	3.4	3.2	18.6	
65세 이상	100.0	89.2	100.0	10.0	16.0	37.8	7.2	5.4	7.8	5.0	10.8	

※자료: 2017년 전라남도·곡성군 사회조사

13 - 14. 상수도 만족도(가구주)

3명중 2명은 상수도를 이용하며, 상수도 수질이 「만족」

- 가정에서 이용하는 상수도는 '상수도' 가 74.2%로 가장 많고, '마을상수도 (17.3%)', '지하수(8.5%)' 순으로 나타남
 - 권역별로 '상수도' 이용은 곡성권(84.8%), 옥과권(84.1%)에 비해 석곡권(35.6%)의 상수도 이용이 낮게 나타남
 - 30대와 40대는 마을 상수도 사용 대신 지하수의 사용비중이 높음
 - 학력별로 중졸이하는 마을 상수도 사용비중(25.1%)이 높음
 - 혼인상태별로 미혼은 상수도 사용비중(89.9%)이 매우 높음
- 상수도 수질 부분 만족도에 대해서, '상수도' 이용 가구의 73.8%가 만족함
 - 지역별로 상수도 만족도는 곡성권(87.6%), 석곡권(74.3%), 옥과권(56.3%) 순으로 나타남
 - 연령이 증가할수록 상수도 만족도도 증가하는 경향을 보임



<표 13-24> 사용하는 상수도

(단위: %)

구 분	계	상수도	마을 상수도 (간이상수도)	지하수
2 0 1 5 년	100.0	71.9	18.4	9.7
2 0 1 7 년	100.0	74.2	17.3	8.5
< 지역별 >				
곡 성 권	100.0	84.8	12.9	2.3
석 곡 권	100.0	35.6	49.5	14.8
옥 과 권	100.0	84.1	4.1	11.9

<표 13-25> 상수도 만족도(가구주)

(단위: %)

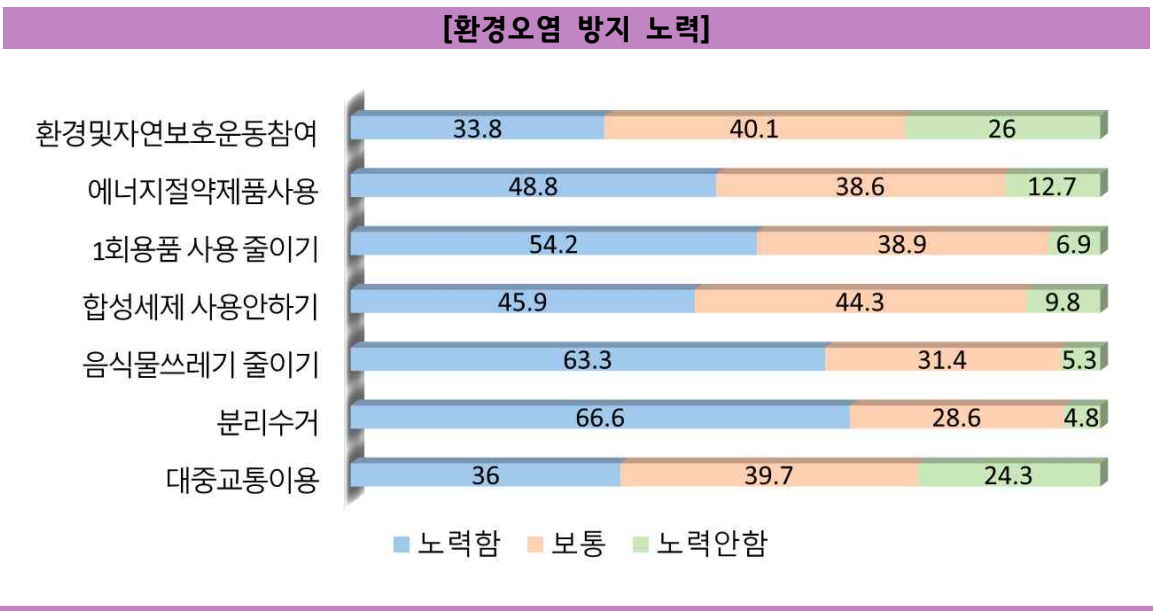
구 분	계	매우 만족	약간 만족	보통	약간 불만족	매우 불만족
2 0 1 5 년	100.0	55.4	25.0	16.5	2.7	0.4
2 0 1 7 년	100.0	42.5	31.3	21.5	2.5	2.2
< 지역별 >						
곡 성 권	100.0	53.8	33.8	9.1	2.1	1.2
석 곡 권	100.0	37.7	36.6	19.0	2.8	3.8
옥 과 권	100.0	31.3	25.2	38.1	2.8	2.6
< 연령별 >						
1 5 ~ 2 9 세	100.0	16.4	23.1	49.4	-	11.1
3 0 ~ 3 9 세	100.0	13.6	33.8	52.6	-	-
4 0 ~ 4 9 세	100.0	33.5	26.8	28.8	9.2	1.7
5 0 ~ 5 9 세	100.0	34.0	38.0	22.9	2.8	2.3
6 0 세 이상	100.0	60.3	18.4	18.7	1.3	1.4
6 5 세 이상	100.0	51.9	32.8	12.2	1.7	1.4
< 성 별 >						
남 자	100.0	39.1	31.8	23.4	3.4	2.3
여 자	100.0	49.3	30.2	17.7	0.6	2.1

※자료: 2017년 전라남도·곡성군 사회조사

13 - 15. 환경오염 방지 노력

환경오염 방지를 위해 「분리수거」, 「음식물쓰레기 줄이기」를 가장 많이 실천

- 평소 환경보전을 위해 노력하는 분야는 「분리수거」가 66.6%로 가장 많고, 다음으로 「음식물쓰레기 줄이기(63.3%)」, 「1회용품 사용 안하기(54.2%)」, 「재활용품 사용하기(48.8%)」순으로 나타남
 - 「노력함」이 상대적으로 낮은 분야는 ‘대중교통 이용하기(36.0%)’, ‘환경 및 자연보호 운동참여(33.8%)’임
 - 환경오염방지노력은 2015년도 대비 전반적으로 감소함



<표 13-26~32> 환경오염 방지 노력

(단위: %)

구분	계	노력함			보통	노력안함	별로 노력안함	전혀 노력안함
		매우 노력함	약간 노력함	보통				
대중교통이용	100.0	36.0	18.8	17.2	39.7	24.3	15.6	8.7
분리수거	100.0	66.6	34.5	32.1	28.6	4.8	3.7	1.0
음식물쓰레기 줄이기	100.0	63.3	31.3	32.0	31.4	5.3	4.5	.7
합성세제 사용안하기	100.0	45.9	21.5	24.4	44.3	9.8	8.4	1.4
1회용품 사용 줄이기	100.0	54.2	28.1	26.1	38.9	6.9	5.9	1.0
에너지절약제품사용	100.0	48.8	26.6	22.2	38.6	12.7	9.5	3.1
환경및자연보호운동참여	100.0	33.8	18.3	15.6	40.1	26.0	11.9	14.2

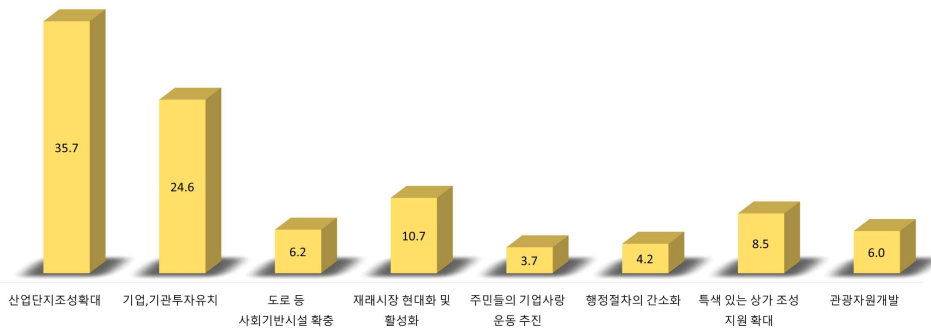
※자료: 2017년 전라남도·곡성군 사회조사

13 - 16. 지역 경제 활성화

지역경제 활성화를 위해 「산업단지 조성확대」, 「기업 기관 투자유치」

- 지역경제 활성화를 위해 가장 우선적으로 실시해야 할 정책으로 「산업단지 조성확대」가 필요하다는 의견이 35.7%로 가장 높게 나타났고, 「기업, 기관 투자 유치(24.6%)」, 「재래시장 현대화 및 활성화(10.7%)」, 「특색 있는 상가 조성 지원 확대(7.1%)」, 「도로 등 사회기반시설 확충(6.2%)」 등의 순으로 나타남
 - 연령별로 살펴보면, 「산업단지 조성확대」, 「기업, 기관 투자 유치」 다음으로 15~29세와 40대는 「관광자원 개발(14.6%)」, 30대는 「특색 있는 상가 조성 지원 확대(13.2%)」를 우선 실시해야한다고 응답함
 - 지역별로 살펴보면, 석곡권은 「기업, 기관 투자 유치(22.4%)」가 가장 많고 「산업단지 조성확대(18.7%)」와 더불어 「특색 있는 상가 조성 지원 확대(13.2%)」, 「재래시장 현대화 및 활성화(12.5%)」, 「도로 등 사회기반시설확충(12.2%)」이 다른 지역에 비해 높게 나타남

[지역경제 활성화]



<표 13-33> 지역 경제 활성화

(단위: %)

구 분	계	산업 단지 조성 확대	기업, 기관 (정부,민 간) 투자 유치	도로 등 사회 기반 시설 확충	재래시장 현대화 및 활성화	주민들의 기업사랑 운동 추진	행정 절차의 간소화	특색 있는 상가 조성 지원 확대	관광 자원 개발	기타
2015년	100.0	42.8	19.5	7.9	9.0	3.3	3.1	6.5	7.1	0.9
2017년	100.0	35.7	24.6	6.2	10.7	3.7	4.2	8.5	6.0	0.2
< 지역별 >										
곡성권	100.0	43.9	24.8	5.2	4.3	3.9	2.4	9.2	6.2	-
석곡권	100.0	18.7	22.4	12.2	12.5	8.1	5.2	12.9	7.2	0.7
우과권	100.0	35.3	25.8	3.9	17.6	1.0	5.9	5.1	5.1	0.3

※자료: 2017년 전라남도·곡성군 사회조사

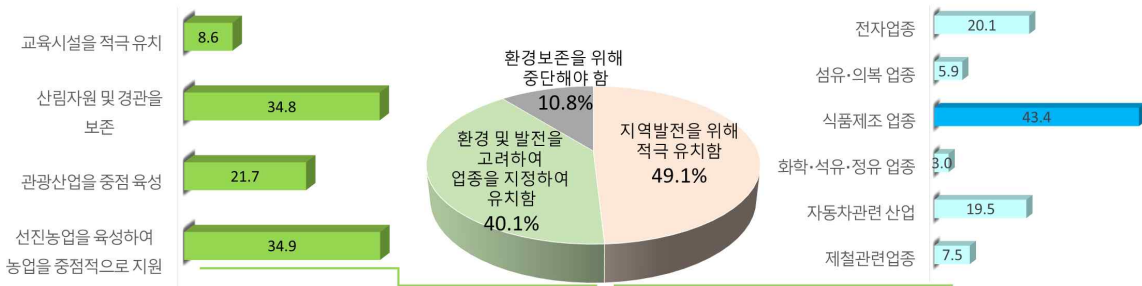
13 - 17. 공장 입주 유치

2명중 1명은 「지역발전을 위해 공장을 적극 유치해야 한다」

- 곡성군 내 공장 입주 유치에 대하여 「지역 발전을 위하여 적극 유치하여야 한다 (49.1%)」 의견이 가장 많았고, 「환경 및 발전을 고려하여 업종을 지정하여 유치해야 한다(40.1%)」, 「환경보존을 위하여 중단하여야 한다(10.8%)」순으로 나타남

- 「공장유치(적극 유치+ 업종을 지정하여 유치)」해야 한다고 생각한 경우, 최우선 유치 업종으로 「식품제조 업종(43.4%)」을 꼽았고, 다음으로 「전자업종(20.1%)」, 「자동차관련 산업(19.5%)」 등의 순으로 응답함
- 「환경보존을 위하여 중단하여야 한다」의 경우, 곡성군 발전을 위해 「선진농업을 육성하여 농업을 중점적으로 지원(34.9%)」과 「산림자원 및 경관을 보존(34.8%)」이 중요하며 「관광산업을 중점 육성(21.7%)」등을 추진해야 한다고 응답

[공장 입주 유치에 대한 견해]



<표 13-35> 공장 입주 유치에 대한 견해 (단위: %)

구 분	계	지역 발전을 위하여 적극 유치하여야 한다	환경 및 발전을 고려하여 업종을 지정하여 유치해야 한다	환경보존을 위하여 중단하여야 한다
2017년	100.0	49.1	40.1	10.8

<표 13-36> 최우선 공장 유치업종 (단위: %)

구 분	계	제철관련 업종	자동차관련 산업	화학·석유·정유 업종	식품제조 업종	섬유·의복 업종	전자업종	기타
2017년	100.0	7.5	19.5	3.0	43.4	5.9	20.1	0.6

<표 13-37> 환경보존과 함께하는 곡성군 발전을 위해 추진해야 할 사항 (단위: %)

구 분	계	선진농업을 육성하여 농업을 중점적으로 지원	관광산업을 중점 육성	산림자원 및 경관을 보존	교육시설을 적극 유치	기타
2017년	100.0	34.9	21.7	34.8	8.6	

※자료: 2017년 전라남도·곡성군 사회조사

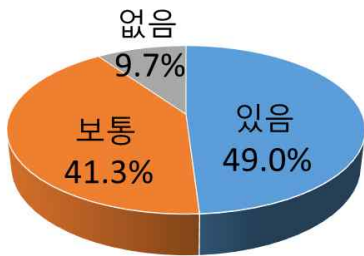
13 - 18. 귀농 · 귀촌 추천 의향

2명중 1명은 곡성군으로 귀농 · 귀촌을 추천할 의향 있음

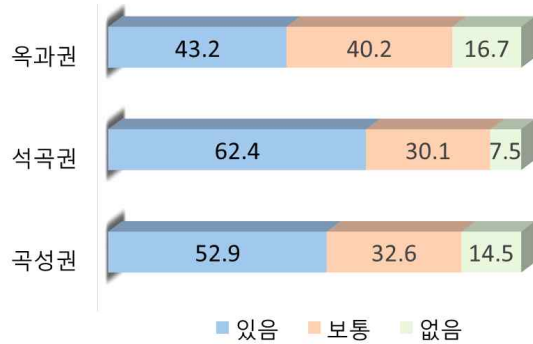
• 도시민에게 곡성군으로 귀농·귀촌을 추천할 생각이 있는지에 대해 「있다(매우 있다+약간 있다)」 51.4%, 「없다(별로 없다+전혀없다)」13.8%로 나타남

- 연령별로 보면, 15~29세의 추천 의향 「있다」는 31.4%로 다른 연령층에 비해 낮게 나타남
- 권역별로 보면, 석곡권의 추천 의향 「있다」는 62.4%로 다른 권역에 비해 높게 나타나는 반면 옥과권은 43.5%로 추천의향이 비교적 적게 나타남

[귀농 · 귀촌 추천 의향]



[지역별 귀농 · 귀촌 추천 의향]



<표 13-38> 귀농 · 귀촌 추천 의향

(단위: %)

구분	계	매우 있다	약간 있다	보통	별로 없다	전혀 없다
2017년	100.0	23.2	28.2	34.8	10.1	3.7
<지역별>						
곡성권	100.0	29.9	23.0	32.6	9.2	5.3
석곡권	100.0	24.6	37.8	30.1	5.4	2.1
옥과권	100.0	14.1	29.1	40.2	14.0	2.7
<연령별>						
15~29세	100.0	15.3	16.1	45.6	17.5	5.5
30~39세	100.0	18.1	25.5	47.7	6.1	2.7
40~49세	100.0	21.3	32.9	35.0	8.8	2.0
50~59세	100.0	24.0	34.1	29.4	9.6	3.0
60세 이상	100.0	26.9	36.0	23.6	9.2	4.3
65세 이상	100.0	27.2	27.3	32.6	8.8	4.1

※자료: 2017년 전라남도·곡성군 사회조사

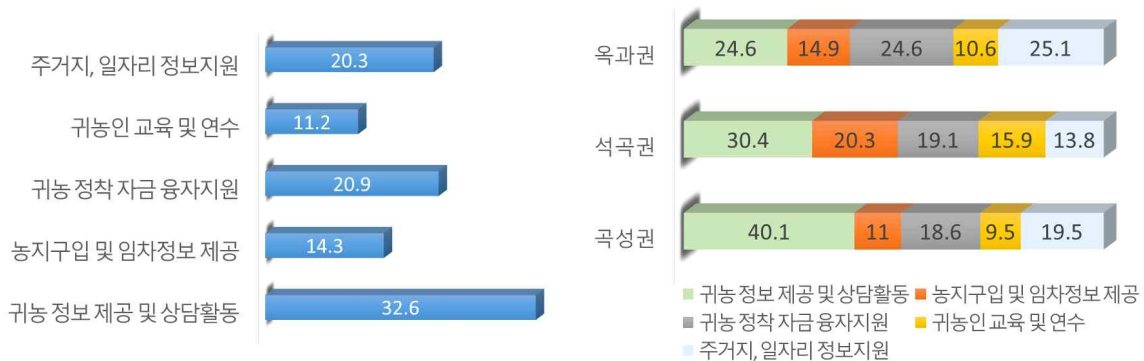
13 - 19. 귀농 · 귀촌인을 위한 정책

귀농 · 귀촌인을 위해 「귀농 정보 제공 및 상담활동」을 지원해야

- 귀농 · 귀촌인을 위해 우선적으로 지원해야 할 정책은 「귀농 정보 제공 및 상담활동(32.6%)」, 「귀농 정착 자금 용자지원(20.9%)」, 「주거지, 일자리, 정보지원(20.3%)」, 「농지구입 및 임차정보 제공(14.3%)」, 「귀농인 교육 및 연수(11.2%)」순으로 나타남

- 지역별로 살펴보면, 곡성권은 「귀농 정보제공 및 상담활동(40.1%)」과 「주거지, 일자리 정보지원(19.5%)」이 필요한 정책으로 나타남
- 석곡권은 「귀농 정보제공 및 상담활동(30.4%)」과 「농지구입 및 임차정보 제공(20.3%)」, 「귀농 정착자금 용자지원(19.1%)」이 필요한 정책에 꼽혔고,
- 옥과권은 「주거지, 일자리 정보지원(25.1%)」과 「귀농 정착자금 용자지원(24.6%)」 「귀농 정보제공 및 상담활동(24.6%)」이 필요한 정책으로 나타남

[귀농 · 귀촌인을 위한 정책]



<표 13-39> 귀농 · 귀촌인을 위한 정책

(단위: %)

구분	계	귀농 정보 제공 및 상담활동	농지구입 및 임차정보 제공	귀농 정착 자금 용자지원	귀농인 교육 및 연수	주거지, 일자리 정보지원	기타
2015년	100.0	33.7	22.2	30.0	12.3	-	1.9
2017년	100.0	32.6	14.3	20.9	11.2	20.3	0.6
<지역별>							
곡성권	100.0	40.1	11.0	18.6	9.5	19.5	1.2
석곡권	100.0	30.4	20.3	19.1	15.9	13.8	0.5
옥과권	100.0	24.6	14.9	24.6	10.6	25.1	-
<성별>							
남자	100.0	33.9	13.4	22.4	11.6	17.8	0.8
여자	100.0	31.4	15.1	19.4	10.9	22.7	0.5

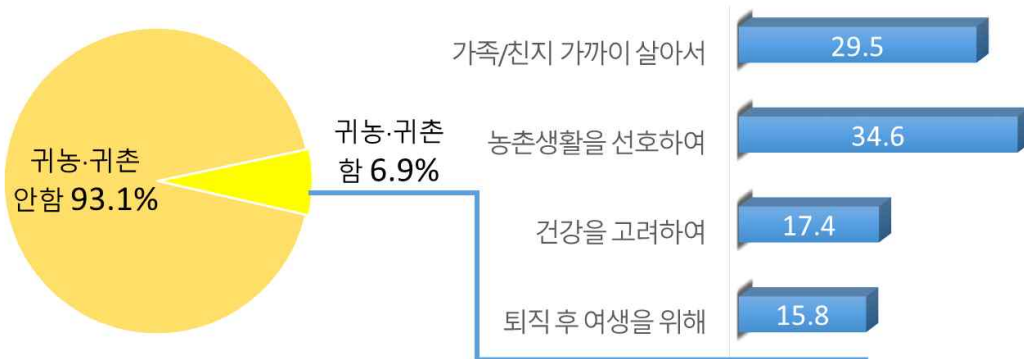
※자료: 2017년 전라남도·곡성군 사회조사

13 - 20. 귀농 · 귀촌 이유

귀농 · 귀촌을 한 이유는 「농촌생활을 선호하여」

- 최근 5년('12. 8. 31~ '17. 8. 30)이내 곡성군으로 귀농 · 귀촌을 했느냐에 대해 「그렇다」가 6.9%이며 「그렇지 않다」가 93.1%로 나타남
 - 지역별로 살펴보면 곡성권은 5년 이내 귀농·귀촌했느냐의 질문에 「그렇다(5.2%)」, 석곡권은 「그렇다(6.8%)」, 옥과권은 「그렇다(9.0%)」로 나타남
- 귀농 · 귀촌 이유는 「농촌생활을 선호하여」가 34.6%로 가장 많으며 「가족/친지 가까이 살아서(29.5%)」, 「건강을 고려하여(17.4%)」, 「퇴직 후 여생을 위해(15.6%)」 순으로 나타남
 - 지역별로 곡성권과 옥과권은 「농촌생활을 선호하여」와 「가족/친지 가까이 살아서」가 주요한 이유로 나타나며 석곡권은 「농촌생활을 선호하여」와 「건강을 고려하여」가 주요한 이유로 나타남

[귀농·귀촌 이유]



<표 13-40> 귀농 · 귀촌 이유

(단위: %)

구 분	계	귀농·귀촌 여부 (최근 5년 이내)		귀농·귀촌 이유				
		그렇다	그렇지 않다	퇴직 후 여생을 위해	건강을 고려하여	농촌생활을 선호하여	가족/친지 가까이 살아서	기타
2017년	100.0	6.9	93.1	15.8	17.4	34.6	29.5	2.6
<지역별>								
곡성권	100.0	5.2	94.8	10.1	11.0	35.1	41.4	2.4
석곡권	100.0	6.8	93.2	17.6	27.1	39.5	10.9	4.9
옥과권	100.0	9.0	91.0	19.3	17.7	32.1	29.1	1.8
<성별>								
남자	100.0	7.6	92.4	18.9	16.6	28.7	32.4	3.4
여자	100.0	6.2	93.8	12.4	18.3	41.4	26.2	1.7

※자료: 2017년 전라남도·곡성군 사회조사

13 - 21. 농업 발전을 위한 정책

곡성군 농업발전을 위해 필요한 정책은 「지역특산물 집중 육성정책」

• 농업발전을 위해 추진해야 할 정책으로 「지역 특산물 집중 육성(34.2%)」이 가장 높게 나타났고, 「농산물 유통 체계 구축(24.9%)」, 「농기계 임대사업 등 농업서비스 확대(10.4%)」 등의 순으로 나타남

- 지역별로 곡성군은 타지역에 비해 「기후변화 적합 품종개발, 신소득작물보급(14.8%)」에 대한 응답이 높았고,
- 석곡권과 옥과권은 「농산물 유통체계 구축」이 곡성권(17.9%)에 비해 높게 나옴(30.6%, 30.3%)
- 옥과권은 「농기계 임대사업 등 농업서비스 확대(14.6%)」, 「귀농귀촌 지원강화(14.6%)」에 대한 응답률이 높았음

[곡성군 농업발전 정책]



<표 13-41> 농업발전을 위한 정책

(단위: %)

구분	계	지역 특산물 집중 육성	농산물 유통 체계 구축	농기계 임대사업 등 농업서비스 확대	농촌체험 관광 및 6차산업 활성화	귀농·귀촌 지원 강화	농축산 시설 현대화 기반조성 사업	기후변화 적합 품종개발·신 소득작물 보급	기타
2015년	100.0	31.3	21.6	7.5	13.9	8.3	5.1	11.1	1.1
2017년	100.0	34.2	24.9	10.4	7.6	8.3	5.0	9.2	0.5
<지역별>									
곡성권	100.0	39.2	17.9	7.7	8.5	5.2	6.1	14.8	0.6
석곡권	100.0	39.0	30.6	8.6	10.1	3.9	3.9	3.4	0.5
옥과권	100.0	25.2	30.3	14.6	4.9	14.6	4.2	5.8	0.4
<연령별>									
15~29세	100.0	36.4	19.8	12.6	9.1	6.8	5.4	8.8	1.2
30~39세	100.0	31.9	26.8	8.7	5.9	14.4	2.9	8.3	1.1
40~49세	100.0	35.1	16.8	9.0	9.0	10.4	6.3	13.5	
50~59세	100.0	28.6	23.0	13.9	11.7	8.4	5.7	8.3	0.5
60세 이상	100.0	33.1	31.0	9.8	3.8	5.9	5.8	10.6	
65세 이상	100.0	36.6	29.3	8.7	5.4	7.1	4.2	8.3	0.4

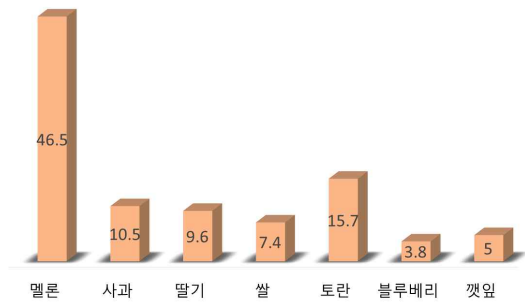
※자료: 2017년 전라남도·곡성군 사회조사

13 - 22. 지역 특화작목 육성(중복응답)

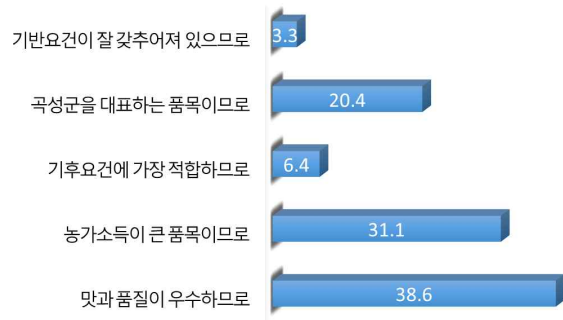
2명중 1명이 곡성군에서 집중육성해야 할 특화작목은 「멜론」으로

- 곡성군에서 집중육성해야 할 특화작목으로 「멜론」이라고 답한 비율이 46.5%로 가장 높게 나타나며 「토란(15.7%)」, 「사과(10.5%)」, 「딸기(9.6%)」 등의 순으로 나타남
 - 곡성권은 「멜론(54.8%)」을 특화작목으로 집중육성 할 작목으로 나타났고 석곡권은 「멜론(34.6%)」과 더불어 「토란(30.0%)」으로 나타났고, 옥과권은 「멜론(43.3%)」과 더불어 「사과(23.1%)」로 나타남
 - 1순위로 선정한 특화작물은 「멜론(58%)」, 「토란(13.9%)」
- 특화작목을 선정 한 이유는 「맛과 품질이 우수하므로(38.6%)」, 「농가소득의 큰 품목이므로(31.1%)」, 「곡성군을 대표하는 품목이므로(20.4%)」 등으로 나타남

[지역특화작목 육성]



[지역특화작목 선정 이유]



<표 13-42> 지역특화작목 추천(주된응답)

(단위: %)

구 분	계	멜론	사과	딸기	쌀	토란	블루베리	깻잎	기타
2017년	100.0	58.0	8.3	5.0	7.0	13.9	2.2	4.1	1.4
<지역별>									
곡성권	100.0	69.6	1.9	5.4	4.6	12.4	3.3	.7	2.1
석곡권	100.0	43.1	1.7	2.6	3.8	31.4	.5	15.5	1.4
옥과권	100.0	52.2	20.1	5.9	11.9	5.7	1.9	1.8	.5
<성별>									
남자	100.0	59.1	8.2	4.0	6.4	14.1	2.2	3.9	2.1
여자	100.0	56.9	8.4	6.0	7.6	13.7	2.2	4.4	.7

<표 13-43> 지역특화작목 추천(중복응답)

(단위: %)

구 분	계	멜론	사과	딸기	쌀	토란	블루베리	깻잎	기타
2017년	100.0	46.5	10.5	9.6	7.4	15.7	3.8	5.0	1.5
<지역별>									
곡성권	100.0	54.8	3.9	13.2	4.7	15.4	4.5	1.2	2.2
석곡권	100.0	34.6	2.8	3.8	6.3	30.0	2.8	18.5	1.2
옥과권	100.0	43.1	23.1	8.5	11.3	7.7	3.5	1.8	0.9
<성별>									
남자	100.0	47.7	10.1	8.2	6.7	16.1	4.2	4.9	2.1
여자	100.0	45.7	10.6	10.3	7.8	15.6	3.8	5.2	1.0

<표 13-44> 1순위 응답품목을 추천한 이유

(단위: %)

구 분	계	맛과 품질이 우수하므로	농가소득이 큰 품목이므로	기후조건에 가장 적합하므로	곡성군을 대표하는 품목이므로	기반조건이 잘 갖추어져 있으므로	기타
2015년	100.0	33.7	22.2	30.0	12.3		1.9
2017년	100.0	38.6	31.1	6.4	20.4	3.3	0.2
<지역별>							
곡성권	100.0	44.9	20.4	5.9	24.3	4.1	0.3
석곡권	100.0	32.3	43.0	7.2	13.3	4.1	
옥과권	100.0	34.4	37.5	6.5	19.6	1.8	0.3
<성별>							
남자	100.0	39.4	28.2	6.6	20.7	4.6	0.5
여자	100.0	37.9	33.8	6.1	20.1	2.1	

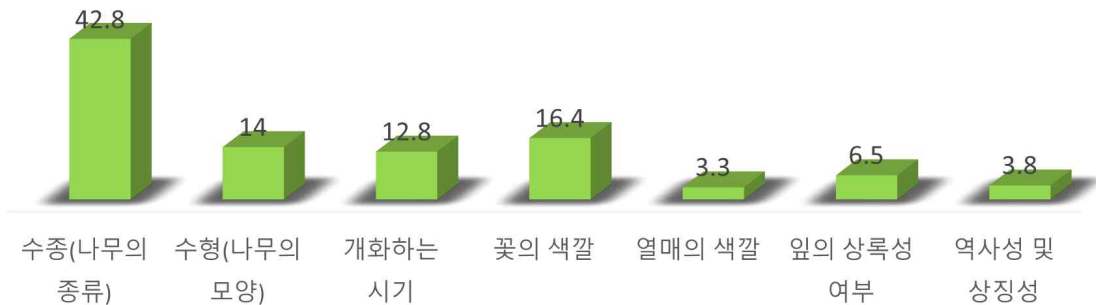
*자료: 2017년 전라남도·곡성군 사회조사

13 - 23. 가로수 선정

가로수 선정 시 가장 중요한 점은 「수종(나무의 종류)」이 많아

- 가로수 선정 시 가장 중요한 점은 「수종(나무의 종류)」이 42.8%로 가장 높게 나타났고, 「꽃의 색깔」16.4%, 「수형(나무의 모양)」14.0% 등의 순으로 나타남
 - 성별로 살펴보면, 「수종(나무의 종류)」 다음으로 남자는 「수형(나무의 모양)(17.9%)」, 여자는 「꽃의 색깔(20.9%)」을 중요하다고 생각하는 것으로 나타남
 - 연령별로 살펴보면, 「수종(나무의 종류)」 다음으로 연령이 높아질수록 「꽃의 색깔」을 중요하게 여기는 것으로 나타남

[가로수 선정 시 중요한 점]



<표 13-45> 가로수 선정 시 중요한 점

(단위: %)

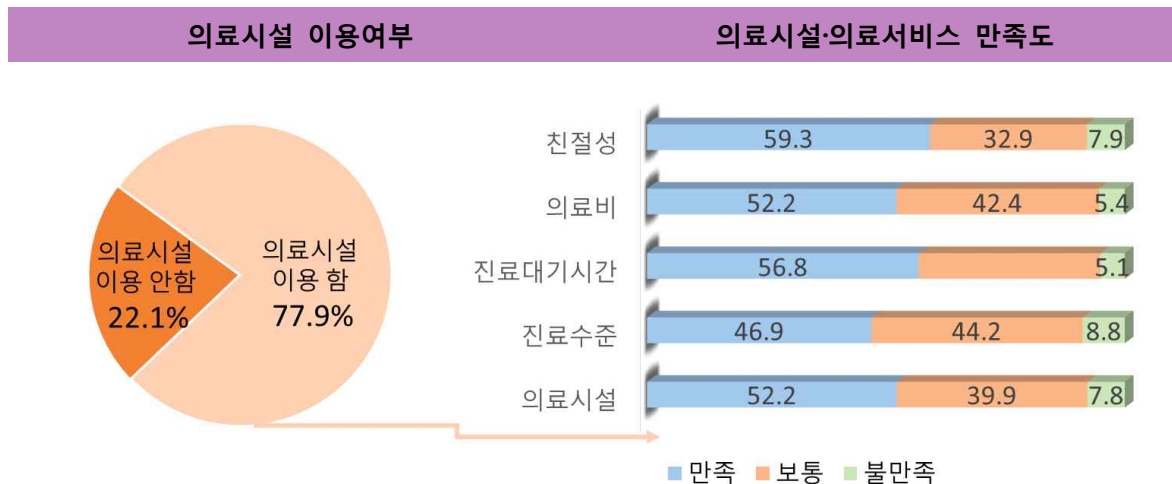
구분	계	수종(나무의 종류)	수형(나무의 모양)	개화하는 시기	꽃의 색깔	열매의 색깔	잎의 상록성 여부	역사성 및 상징성	기타
2017년 <지역별>	100.0	42.8	14.0	12.8	16.4	3.3	6.5	3.8	0.4
곡성권	100.0	47.4	11.6	14.7	15.1	2.4	5.8	2.7	0.4
석곡권	100.0	42.4	20.0	13.8	10.2	4.9	6.3	2.1	0.2
옥과권 <성별>	100.0	37.2	13.5	10.0	21.6	3.3	7.6	6.2	0.6
남자	100.0	46.4	17.9	10.1	11.5	2.7	6.7	4.3	0.3
여자 <연령별>	100.0	39.4	10.4	15.3	20.9	3.7	6.4	3.4	0.5
15~29세	100.0	34.2	25.3	11.6	16.2	4.8	4.3	2.4	1.2
30~39세	100.0	49.2	17.3	13.0	6.6	-	9.3	4.6	-
40~49세	100.0	49.7	14.2	7.9	12.4	1.7	8.3	5.8	-
50~59세	100.0	46.4	9.5	12.1	11.6	5.7	8.8	5.3	0.5
60세 이상	100.0	41.4	18.8	14.8	13.5	3.1	5.5	2.2	0.7
65세 이상	100.0	40.7	9.7	15.1	23.3	2.7	5.2	3.0	0.3

※자료: 2017년 전라남도·곡성군 사회조사

13 - 24. 곡성군의료시설 이용 여부 및 의료시설·의료서비스 만족도

10명중 8명은 곡성군 내 의료시설을 이용하며,
 의료시설 · 의료서비스 만족도가 가장 높은 분야는 「친절성」,
 가장 불만족인 분야는 「진료수준」

- 지난 1년간('16. 8. 31. ~ '17. 8. 30.) 곡성군 내 의료시설을 이용 한 적「있다」 77.9%, 「없다」22.1%로 나타남
- 이용한 의료시설이나 의료서비스의 각 분야에 대해「만족(매우 만족+약간 만족)」비율이「불만족(약간 불만족+매우 불만족)」비율 보다 크게 나타남
 - 가장 만족도가 높은 분야는 「친절성(59.3%)」 이고, 다음으로 「진료대기시간(56.8%)」 「의료시설(52.2%)」 과 「의료비(52.2%)」 순으로 나타났고, 「진료수준(46.9%)」 의 만족도가 가장 낮게 나타남



<표 13-46> 곡성군 의료시설 이용여부 (단위: %)

	계	있다	없다
2017년	100.0	77.9	22.1

<표 13-47~51> 곡성군 의료시설 및 의료서비스 만족도 (단위: %)

	계	만족			보통	불만족	불만족	
		매우 만족	약간 만족	약간 불만족			매우 불만족	
의료시설	100.0	52.2	19.1	33.1	39.9	7.8	5.5	2.3
진료수준	100.0	46.9	16.9	30.0	44.2	8.8	5.8	3.0
진료대기시간	100.0	56.8	20.1	36.7	38.0	5.1	3.7	1.4
의료비	100.0	52.2	18.5	33.7	42.4	5.4	3.9	1.5
친절성	100.0	59.3	25.1	34.2	32.9	7.9	5.1	2.8

※자료: 2017년 전라남도·곡성군 사회조사