

9. 사회와 복지

9-1. 사회적 약자에 대한 차별의식

9-2. 보육시설 선택 시 고려사항

9-3. 가장 시급하게 해결해야 할 보육문제

9-4. 노인 일자리 사업 유형 및 참여 연령

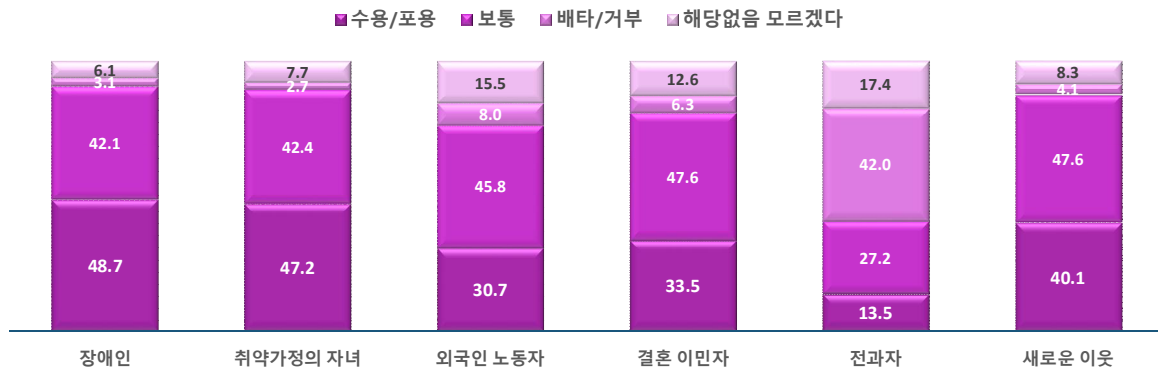
9 - 1. 사회적 약자에 대한 차별의식

곡성군민은 「장애인」과 「취약 가정의 자녀」에 높은 「수용/포용」, 「전과자」는 높은 「배타/거부」 응답

- 사회적 약자에 대한 인식 중 ‘장애인’과 ‘취약 가정의 자녀’에 대한 ‘수용/포용’(매우 수용/포용+약간 수용/포용)이 높게 나타남
 - ‘장애인’의 경우 ‘수용/포용’이 48.7%로 나타나고, ‘취약가정의 자녀’가 47.2%, ‘새로운 이웃’이 40.1% 순으로 나타남
 - ‘전과자’의 경우 ‘수용/포용’이 13.5%로 가장 낮게 나타남
- 다른 항목에 비해 ‘전과자’에 대한 ‘배타/거부’(약간 배타/거부+매우 배타/거부)가 높게 나타남
 - ‘전과자’에 대한 ‘배타/거부’는 42.0%로 다른 항목에 비해 높게 나타남
 - 다른 항목에서 ‘배타/거부’는 대부분 8.0% 이하로 나타남

〈사회적 약자에 대한 차별의식〉

(단위 : %)



사회적 약자에 대한 차별 의식

(단위: %)

구분	계	매우 수용/포용	약간 수용/포용	보통	약간 배타/거부	매우 배타/거부	해당없음 잘 모르겠다
장애인	100.0	16.7	32.0	42.1	2.2	0.9	6.1
취약가정의 자녀	100.0	16.2	31.0	42.4	2.0	0.7	7.7
외국인 노동자	100.0	9.9	20.8	45.8	6.7	1.3	15.5
결혼 이민자	100.0	11.3	22.2	47.6	5.8	0.5	12.6
전과자	100.0	4.1	9.4	27.2	24.1	17.9	17.4
새로운 이웃	100.0	14.8	25.3	47.6	3.0	1.1	8.3

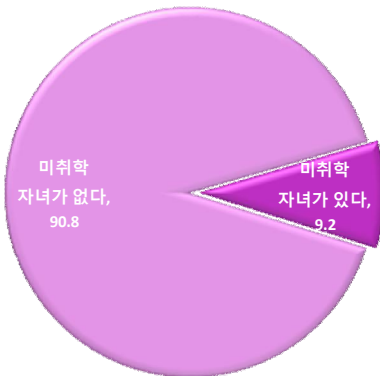
9 - 2. 보육시설 선택시 고려사항

곡성군민이 생각하는 보육시설 선택 시 주된 고려사항은 「보육시설의 교육 내용」

- 보육시설 선택 시 주된 고려사항은 ‘보육시설의 교육 내용’이 높게 나타남
 - 보육시설 선택 시 주된 고려사항은 ‘보육시설의 교육 내용’이 43.6%, ‘주변 환경 및 안전시설’이 22.8%, ‘보육시설 월 지출비’가 21.6% 순으로 나타남
 - ‘보육 시설의 교육내용’ 응답은 ‘석곡권’(64.3%)과 ‘곡성권’(55.7%)에서 높게 나타남
 - ‘주변환경 및 안전시설’의 경우 ‘옥과권’(26.4%)과 ‘곡성권’(20.9%)에서 높게 나타남

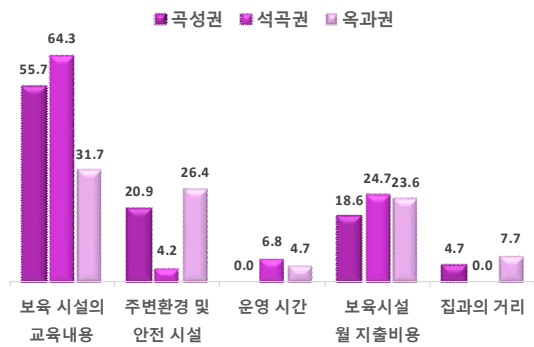
〈미취학 자녀 여부〉

(단위 : %)



〈보육시설 선택시 고려사항〉

(단위 : %)



보육시설 선택 시 고려사항(주된 응답)

(단위: %)

구 분	계	미취학 자녀가 있다	계	보육시설의 교육 내용	주변 환경 및 안전 시설	운영 시간	보육 시설 월 지출 비용	집과의 거리	국·공립 여부	기타	미취학 자녀가 없다
2 0 1 8 년 < 지역 별 >	100.0	9.2	100.0	43.6	22.8	2.9	21.6	6.0	3.1	0.0	90.8
곡 성 권	100.0	8.7	100.0	55.7	20.9	0.0	18.6	4.7	0.0	0.0	91.3
석 곡 권	100.0	2.7	100.0	64.3	4.2	6.8	24.7	0.0	0.0	0.0	97.3
옥 과 권	100.0	13.6	100.0	31.7	26.4	4.7	23.6	7.7	5.9	0.0	86.4

보육시설 선택 시 고려사항(복수 응답)

(단위: %)

구 분	계	미취학 자녀가 있다	계	보육시설의 교육 내용	주변 환경 및 안전 시설	운영 시간	보육 시설 월 지출 비용	집과의 거리	국·공립 여부	기타	미취학 자녀가 없다
2 0 1 8 년	100.0	9.2	100.0	22.7	35.5	3.4	18.0	12.7	7.7	0.0	90.8

9 - 3. 가장 시급하게 해결해야 할 보육문제

곡성군민 4명 중 1명은 시급한 보육문제로 '보육비 지원 확대', 옥과권의 경우 높은 응답

- 가장 시급하게 해결해야 할 보육문제는 '보육비 지원 확대'가 가장 높게 나타남
 - '보육비 지원 확대'가 26.9%로 나타나고, '국,공립 보육시설 확충'이 22.3%, '보육 서비스의 질적 수준 향상'이 17.5% 순으로 나타남
- 보육문제에 대해 지역별, 연령별 차이를 보임
 - '옥과권'은 '보육비 지원 확대'의 경우 36.8%로 다른 지역 '곡성권'(22.6%), '석곡권'(18.8%)보다 높게 나타남
 - '15~29세'는 '보육비 지원 확대'의 경우 33.7%로 다른 연령 보다 높게 나타남

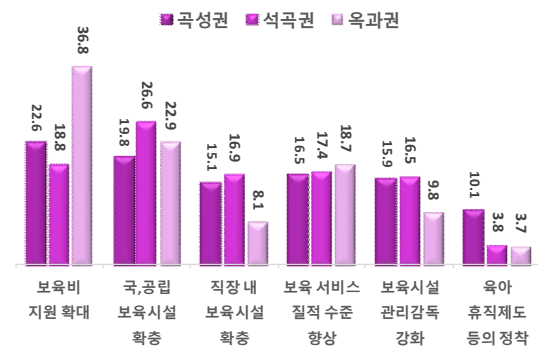
〈가장 시급하게 해결해야 할 보육문제〉

(단위 : %)



〈지역별 가장 시급하게 해결해야 할 보육문제〉

(단위 : %)



가장 시급하게 해결해야 할 보육문제

(단위 : %)

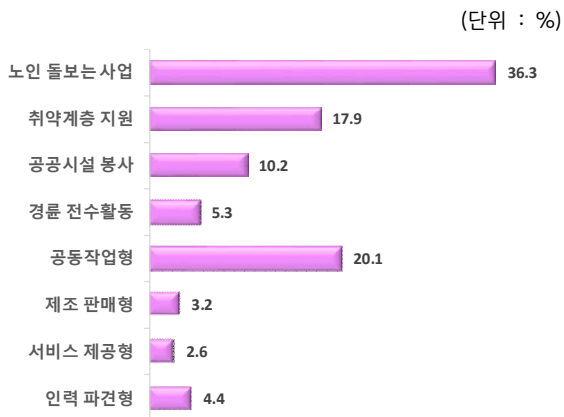
구 분	계	보육비 지원 확대	국,공립 보육시설 확충	직장 내 보육시설 확충	보육 서비스의 질적 수준 향상	보육시설에 대한 관리감독 강화	육아 휴직제도 등의 정착	기타
2018년	100.0	26.9	22.3	13.0	17.5	13.8	6.6	0.0
< 지역별 >								
곡성권	100.0	22.6	19.8	15.1	16.5	15.9	10.1	0.0
석곡권	100.0	18.8	26.6	16.9	17.4	16.5	3.8	0.0
옥과권	100.0	36.8	22.9	8.1	18.7	9.8	3.7	0.0
< 연령별 >								
15~29세	100.0	33.7	21.4	15.6	15.1	10.8	3.4	0.0
30~39세	100.0	23.0	28.0	7.6	23.8	13.6	4.2	0.0
40~49세	100.0	24.8	19.4	10.8	22.8	14.4	7.7	0.0
50~59세	100.0	24.9	21.3	14.5	17.8	16.0	5.6	0.0
60세 이상	100.0	26.6	22.9	13.0	15.3	13.8	8.2	0.0
65세 이상	100.0	27.5	23.2	12.5	15.9	13.2	7.7	0.0

9 - 4. 노인 일자리 사업 유형 및 참여 연령

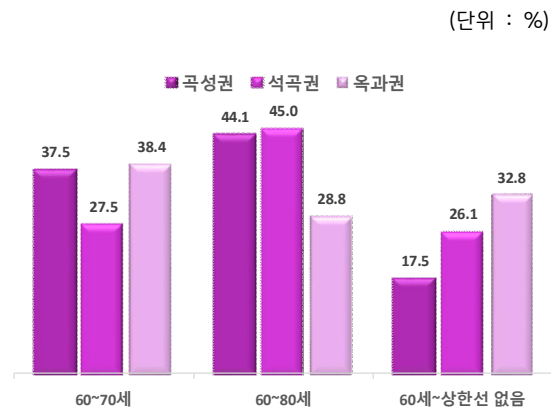
노인 일자리 사업 유형으로 「노인 돌보는 사업」 (노노케어) 필요

- 노인 일자리 사업 유형으로 ‘노인 돌보는 사업’이 가장 높게 나타남
 - 노인 일자리 사업 유형에서 ‘노인 돌보는 사업’이 36.3%로 가장 높으며, ‘공동 작업형’(20.1%), ‘취약 계층 지원’(17.9%) 순으로 나타남
- 노인 일자리 사업 유형에 대해 연령별 차이를 보임
 - ‘30~39세’는 ‘취약 계층 지원’(29.4%)과 ‘공동작업형’(29.0%)이 다른 연령에 비해 높게 나타남
- 노인 일자리 사업 참여 적정 연령은 ‘60세~80세’가 가장 높게 나타남
 - 노인 일자리 사업 참여 적정 연령은 ‘60세~80세’(38.8%)와 ‘60~70세’(35.8%)가 높게 나타남

〈노인 일자리 사업 유형〉



〈지역별 노인 일자리 사업 참여 적정 연령〉



노인 일자리 사업 유형

(단위: %)

구 분	계	노인 돌보는 사업	취약 계층 지원	공공 시설 봉사	경륜 전수 활동	공동 작업형	제조 판매형	서비스 제공형	인력 파견형	기타
2018년 <연령별>	100.0	36.3	17.9	10.2	5.3	20.1	3.2	2.6	4.4	0.0
15~29세	100.0	41.2	22.0	9.2	7.8	13.7	1.9	2.9	1.4	0.0
30~39세	100.0	24.3	29.4	10.1	4.5	29.0	0.0	1.5	1.2	0.0
40~49세	100.0	36.1	12.5	13.4	2.0	19.5	6.7	4.5	5.4	0.0
50~59세	100.0	30.3	20.4	7.6	6.9	21.7	4.8	2.5	5.8	0.0
60세 이상	100.0	39.6	14.9	10.8	4.7	20.4	2.3	2.1	5.1	0.1
65세 이상	100.0	40.2	14.2	10.9	4.4	20.8	2.1	1.7	5.5	0.1

노인 일자리 사업 참여 적정 연령

(단위: %)

구 분	계	60~70세	60~80세	60세~상한선 없음	기타
2018년 <지역별>	100.0	35.8	38.8	24.7	0.7
곡성권	100.0	37.5	44.1	17.5	0.9
석곡권	100.0	27.5	45.0	26.1	1.4
옥과권	100.0	38.4	28.8	32.8	0.0